








Questionario di soddisfazione docenti e ricercatori



(AVA3)
SAPIENZA
UNIVERSITÀ DI ROMA

General

	Survey name	Questionario di soddisfazione docenti e ricercatori (AVA3)
	Author	
	Survey language	 it
	Survey URL	https://www.surveymonkey.com/survey/d/S0S8P7Y7R7N7F3U8T
	First response	01/18/2026
	Last response	01/23/2026
	Duration	5 days

Survey visits

102

Total visits

66

Total completed

0

Total unfinished

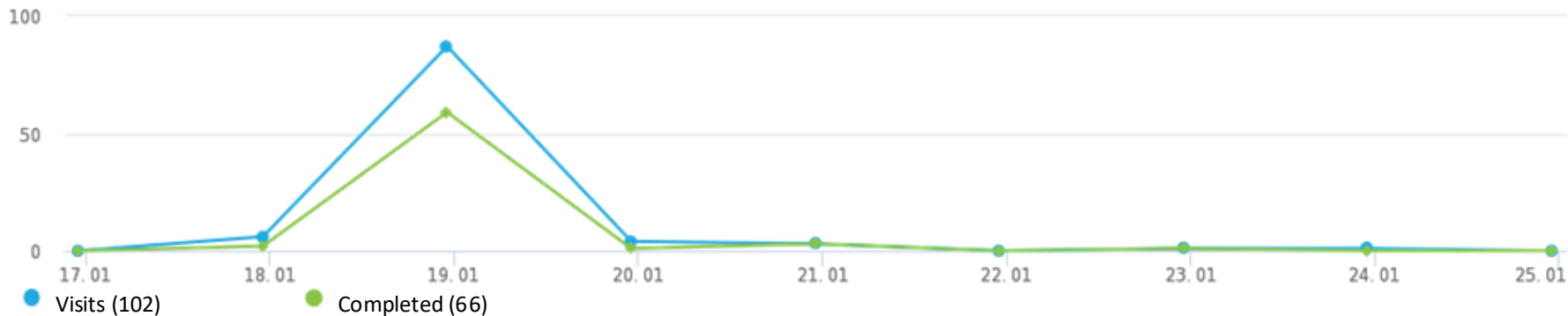
36

Displayed only

64.7%

Overall completion rate

Visit History (01/18/2026 - 01/23/2026)




Questionario di soddisfazione docenti e ricercatori (AVA3)

Total Hits



- Displayed only (35.3 %)
- Completed (64.7 %)
- Unfinished (0 %)

Visit Sources



- Direct link (100 %)

Average Time of Completion

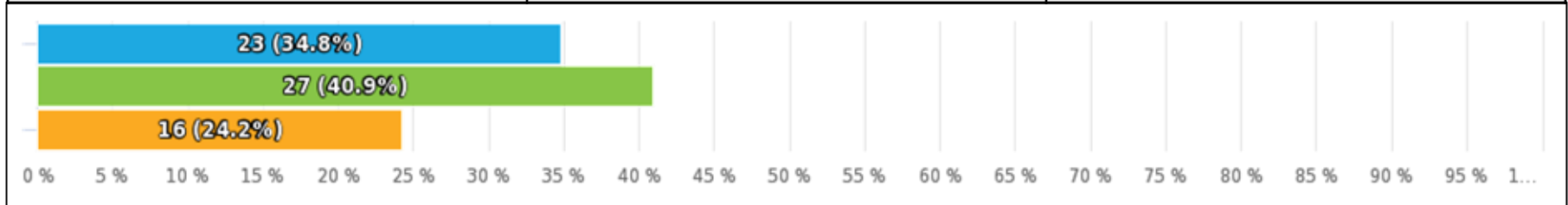


- 1-2 min. (4.6 %)
- 2-5 min. (15.2 %)
- 5-10 min. (42.4 %)
- 10-30 min. (31.8 %)
- 30-60 min. (6.1 %)

Ruolo svolto

Single choice, answers 66x, unanswered 0x

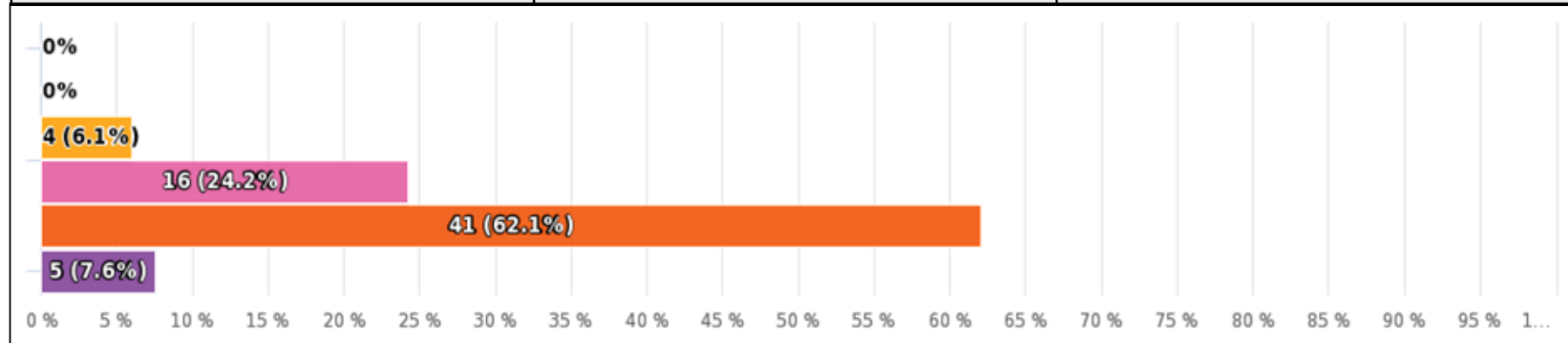
Answer Choices	Responses	Ratio
Professore ordinario	23	34.85%
Professore associato	27	40.91%
Ricercatore universitario	16	24.24%



1. Qualità complessiva dell'attività didattica svolta nel Dipartimento

Single choice, answers 66x, unanswered 0x

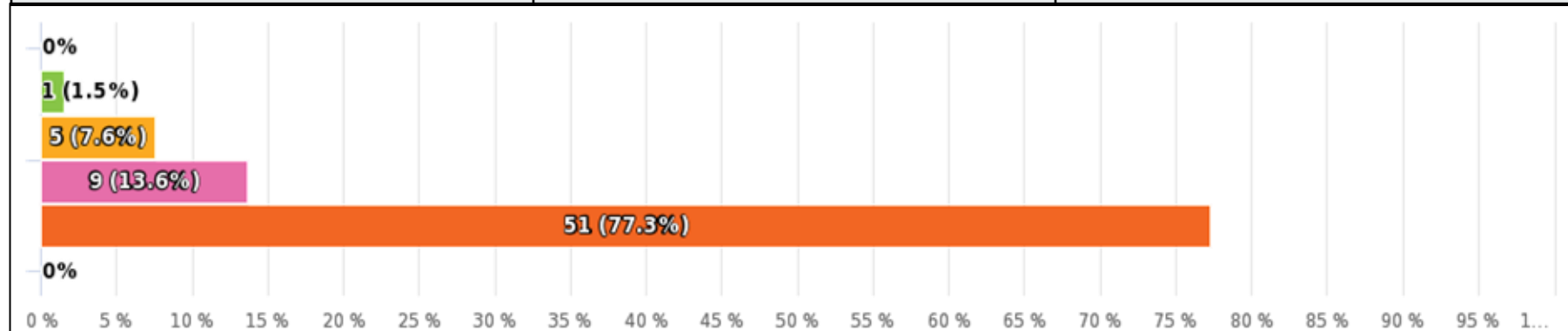
Answer Choices	Responses	Ratio
1 - Per nulla soddisfacente		0%
2 - Poco soddisfacente		0%
3 - Adeguato	4	6.06%
4 - Buono	16	24.24%
5 - Ottimo	41	62.12%
N/A - Non applicabile / non pertinente	5	7.58%



2. Qualità complessiva dell'attività di ricerca svolta nel Dipartimento

Single choice, answers 66x, unanswered 0x

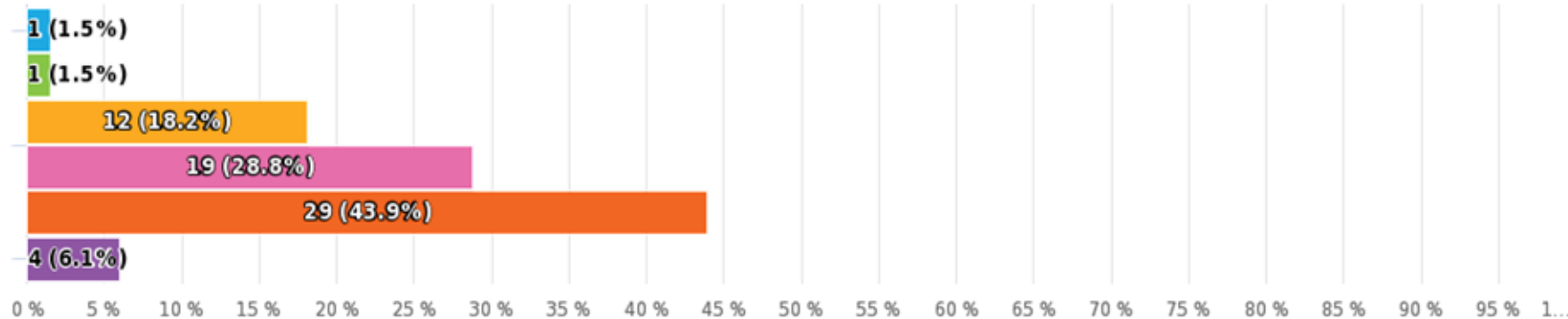
Answer Choices	Responses	Ratio
1 - Per nulla soddisfacente		0%
2 - Poco soddisfacente	1	1.52%
3 - Adeguato	5	7.58%
4 - Buono	9	13.64%
5 - Ottimo	51	77.27%
N/A - Non applicabile / non pertinente		0%



3. Capacità del Dipartimento di valorizzare la Terza Missione

Single choice, answers 66x, unanswered 0x

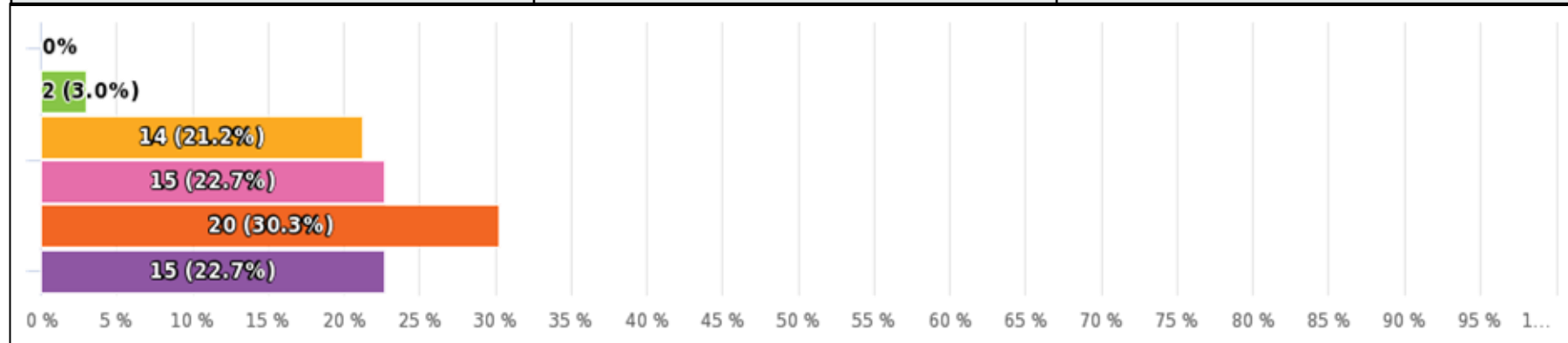
Answer Choices	Responses	Ratio
1 - Per nulla soddisfacente	1	1.52%
2 - Poco soddisfacente	1	1.52%
3 - Adeguato	12	18.18%
4 - Buono	19	28.79%
5 - Ottimo	29	43.94%
N/A - Non applicabile / non pertinente	4	6.06%



1. Supporto ai Corsi di Laurea (Dipartimento/CdS)

Single choice, answers 66x, unanswered 0x

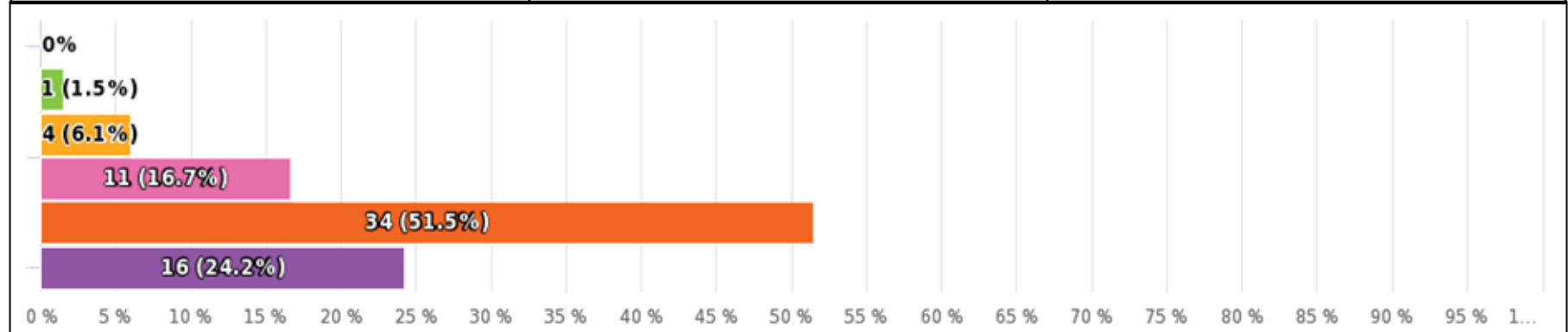
Answer Choices	Responses	Ratio
1 - Per nulla soddisfacente		0%
2 - Poco soddisfacente	2	3.03%
3 - Adeguato	14	21.21%
4 - Buono	15	22.73%
5 - Ottimo	20	30.3%
N/A - Non applicabile / non pertinente	15	22.73%



2. Supporto alla gestione dei Dottorati di ricerca (Dipartimento/Dottorato)

Single choice, answers 66x, unanswered 0x

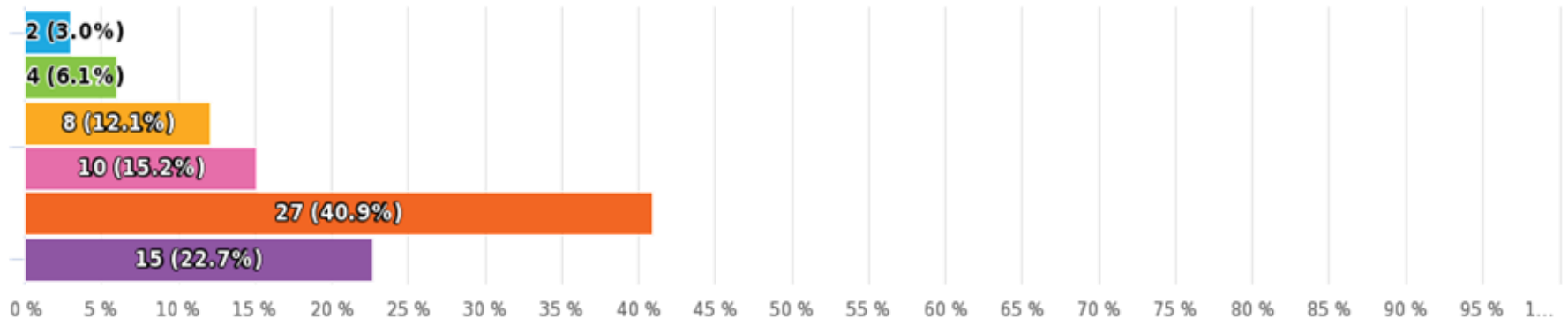
Answer Choices	Responses	Ratio
1 - Per nulla soddisfacente		0%
2 - Poco soddisfacente	1	1.52%
3 - Adeguato	4	6.06%
4 - Buono	11	16.67%
5 - Ottimo	34	51.52%
N/A - Non applicabile / non pertinente	16	24.24%



6. Supporto a tirocini e attività professionalizzanti (Dipartimento)

Single choice, answers 66x, unanswered 0x

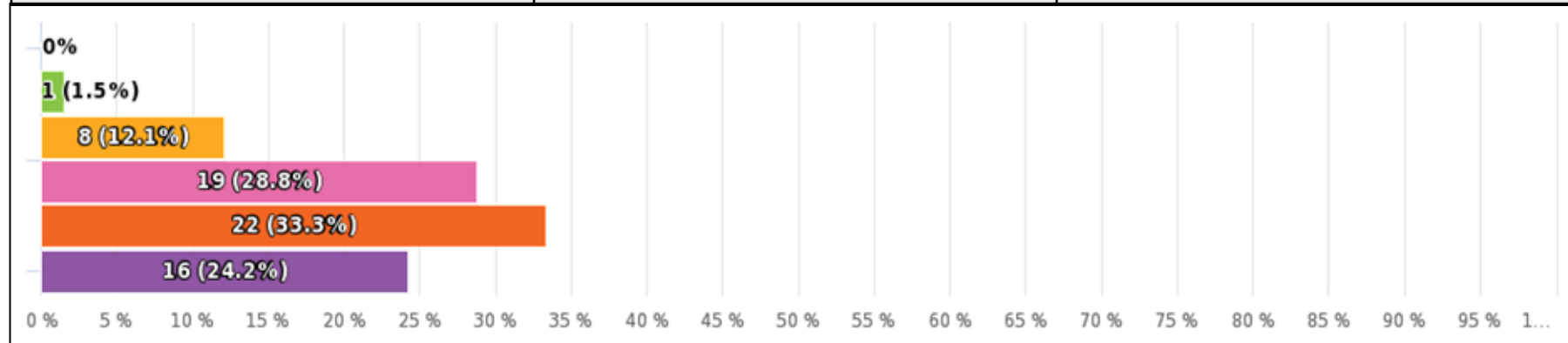
Answer Choices	Responses	Ratio
1 - Per nulla soddisfacente	2	3.03%
2 - Poco soddisfacente	4	6.06%
3 - Adeguato	8	12.12%
4 - Buono	10	15.15%
5 - Ottimo	27	40.91%
N/A - Non applicabile / non pertinente	15	22.73%



7. Supporto ai processi di Assicurazione della Qualità della didattica (Dipartimento)

Single choice, answers 66x, unanswered 0x

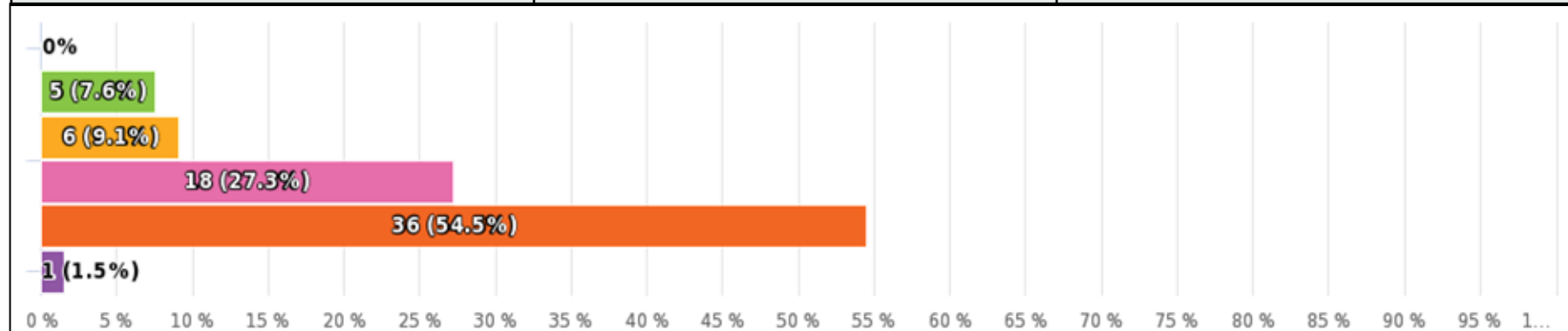
Answer Choices	Responses	Ratio
1 - Per nulla soddisfacente		0%
2 - Poco soddisfacente	1	1.52%
3 - Adeguato	8	12.12%
4 - Buono	19	28.79%
5 - Ottimo	22	33.33%
N/A - Non applicabile / non pertinente	16	24.24%



8. Accesso e utilizzo di aule e spazi didattici (Dipartimento/Ateneo)

Single choice, answers 66x, unanswered 0x

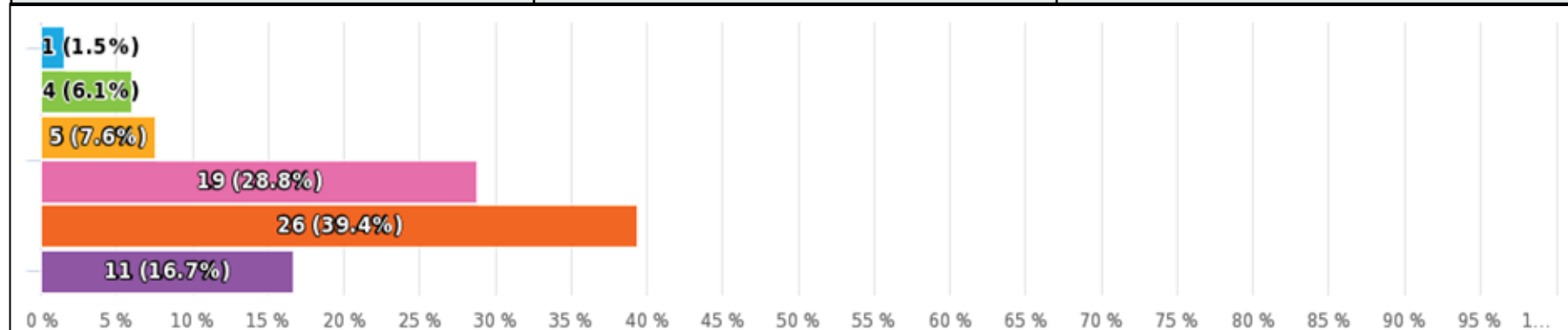
Answer Choices	Responses	Ratio
1 - Per nulla soddisfacente		0%
2 - Poco soddisfacente	5	7.58%
3 - Adeguato	6	9.09%
4 - Buono	18	27.27%
5 - Ottimo	36	54.55%
N/A - Non applicabile / non pertinente	1	1.52%



9. Supporto amministrativo alla didattica (Dipartimento)

Single choice, answers 66x, unanswered 0x

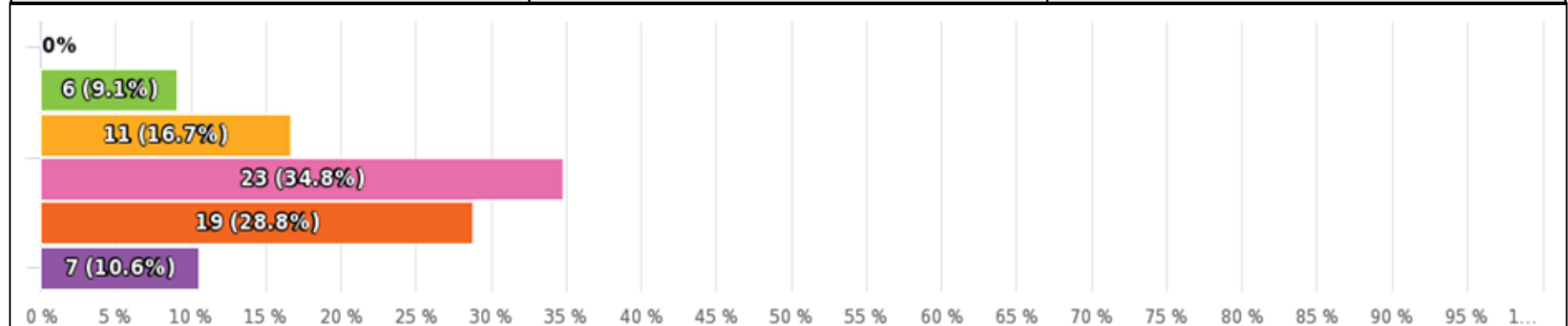
Answer Choices	Responses	Ratio
1 - Per nulla soddisfacente	1	1.52%
2 - Poco soddisfacente	4	6.06%
3 - Adeguato	5	7.58%
4 - Buono	19	28.79%
5 - Ottimo	26	39.39%
N/A - Non applicabile / non pertinente	11	16.67%



10. Piattaforme e strumenti digitali per la didattica (Ateneo)

Single choice, answers 66x, unanswered 0x

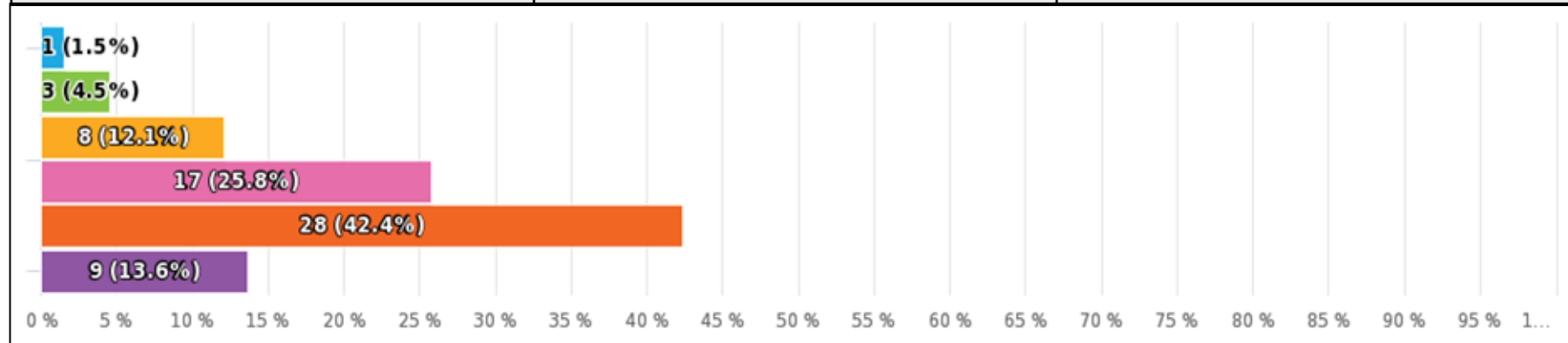
Answer Choices	Responses	Ratio
1 - Per nulla soddisfacente		0%
2 - Poco soddisfacente	6	9.09%
3 - Adeguato	11	16.67%
4 - Buono	23	34.85%
5 - Ottimo	19	28.79%
N/A - Non applicabile / non pertinente	7	10.61%



11. Funzionamento della commissione Didattica (Dipartimento)

Single choice, answers 66x, unanswered 0x

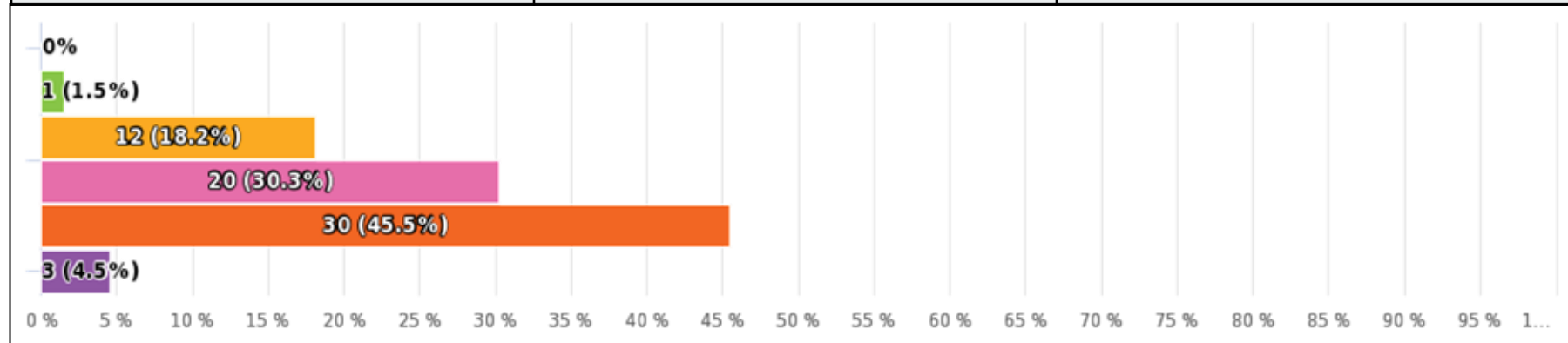
Answer Choices	Responses	Ratio
1 - Per nulla soddisfacente	1	1.52%
2 - Poco soddisfacente	3	4.55%
3 - Adeguato	8	12.12%
4 - Buono	17	25.76%
5 - Ottimo	28	42.42%
N/A - Non applicabile / non pertinente	9	13.64%



12. Soddisfazione complessiva per il supporto alla Didattica

Single choice, answers 66x, unanswered 0x

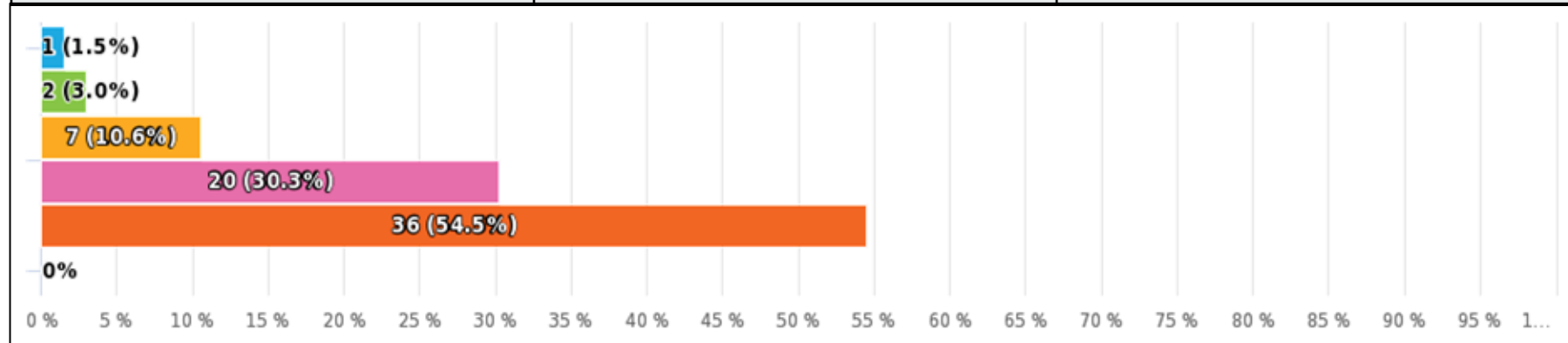
Answer Choices	Responses	Ratio
1 - Per nulla soddisfacente		0%
2 - Poco soddisfacente	1	1.52%
3 - Adeguato	12	18.18%
4 - Buono	20	30.3%
5 - Ottimo	30	45.45%
N/A - Non applicabile / non pertinente	3	4.55%



13. Informazioni su bandi e opportunità di finanziamento (Dipartimento/Ateneo)

Single choice, answers 66x, unanswered 0x

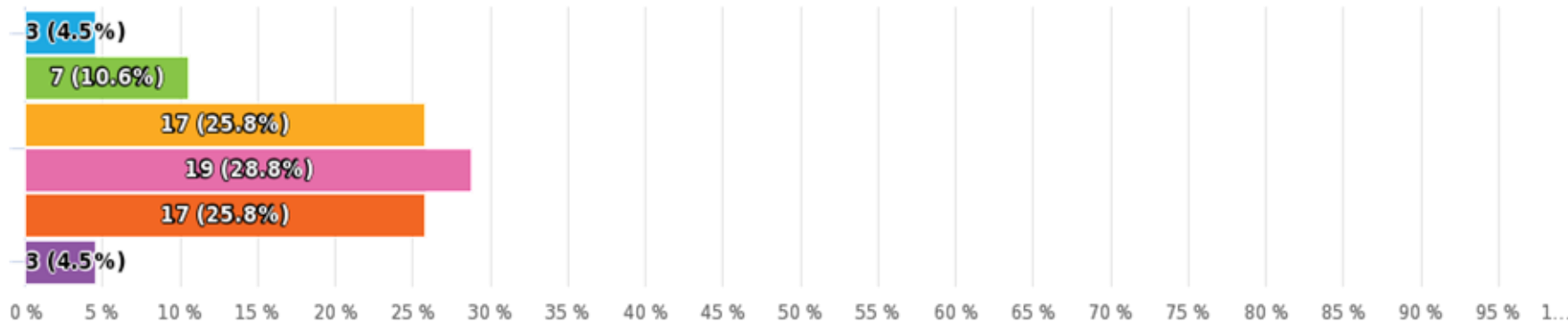
Answer Choices	Responses	Ratio
1 - Per nulla soddisfacente	1	1.52%
2 - Poco soddisfacente	2	3.03%
3 - Adeguato	7	10.61%
4 - Buono	20	30.3%
5 - Ottimo	36	54.55%
N/A - Non applicabile / non pertinente		0%



14. Supporto alla stesura e sottomissione di progetti (Dipartimento/Ateneo)

Single choice, answers 66x, unanswered 0x

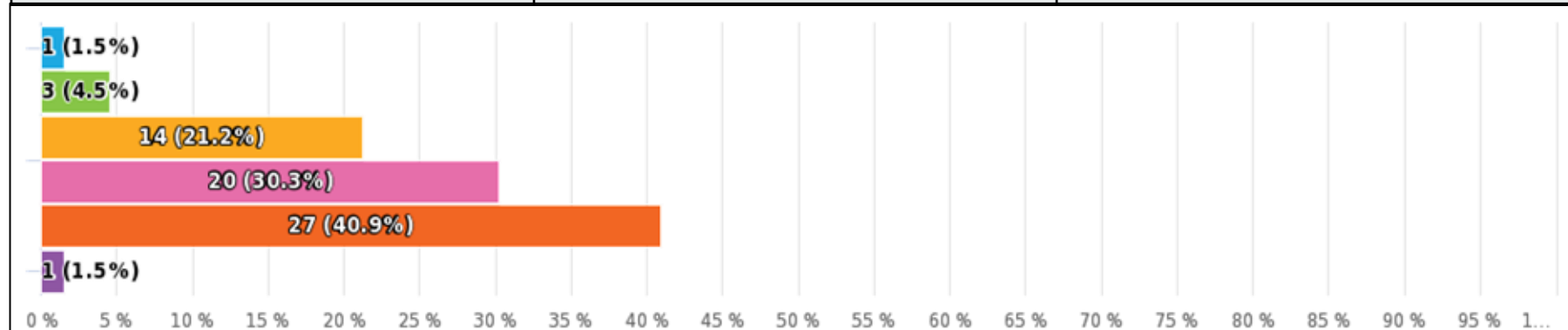
Answer Choices	Responses	Ratio
1 - Per nulla soddisfacente	3	4.55%
2 - Poco soddisfacente	7	10.61%
3 - Adeguato	17	25.76%
4 - Buono	19	28.79%
5 - Ottimo	17	25.76%
N/A - Non applicabile / non pertinente	3	4.55%



15. Gestione amministrativa e finanziaria dei progetti (Dipartimento/Ateneo)

Single choice, answers 66x, unanswered 0x

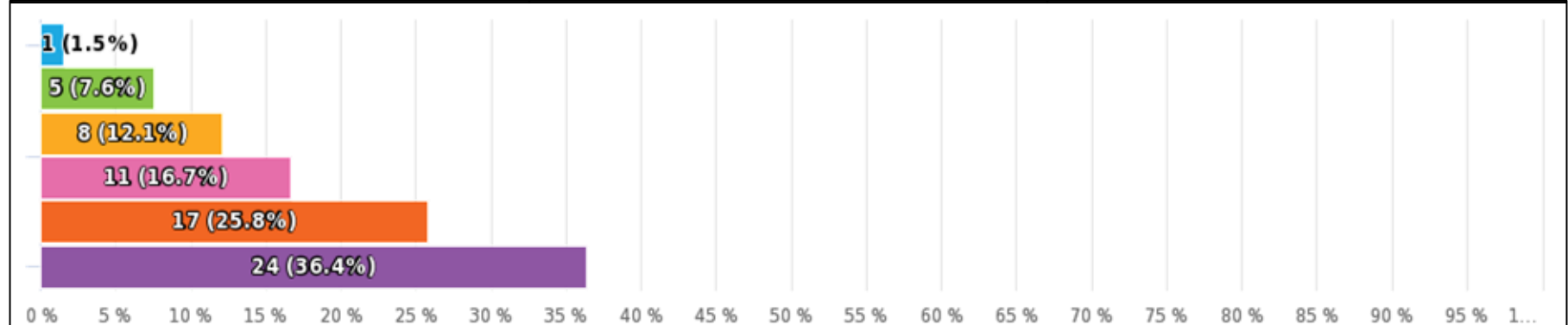
Answer Choices	Responses	Ratio
1 - Per nulla soddisfacente	1	1.52%
2 - Poco soddisfacente	3	4.55%
3 - Adeguato	14	21.21%
4 - Buono	20	30.3%
5 - Ottimo	27	40.91%
N/A - Non applicabile / non pertinente	1	1.52%



16. Supporto alla proprietà intellettuale (Ateneo)

Single choice, answers 66x, unanswered 0x

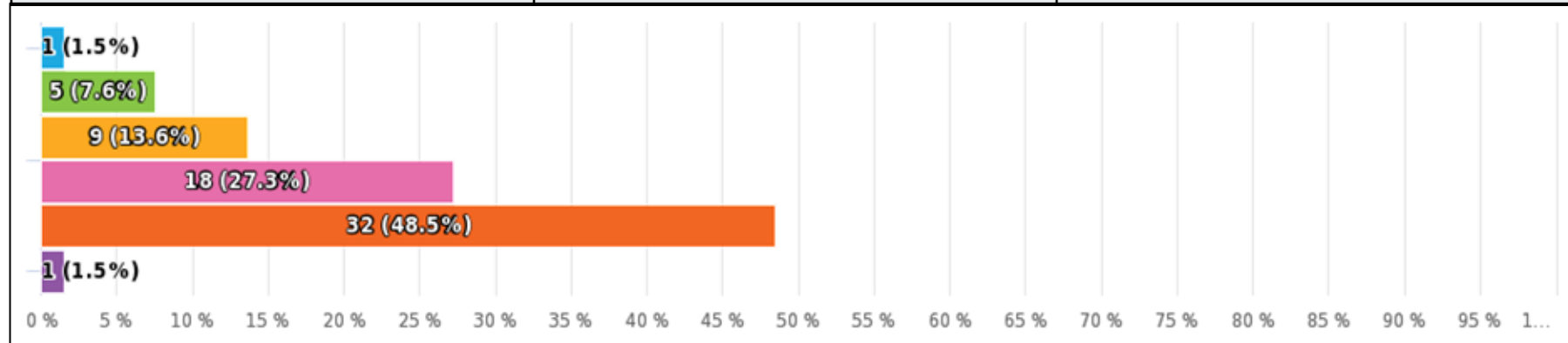
Answer Choices	Responses	Ratio
1 - Per nulla soddisfacente	1	1.52%
2 - Poco soddisfacente	5	7.58%
3 - Adeguato	8	12.12%
4 - Buono	11	16.67%
5 - Ottimo	17	25.76%
N/A - Non applicabile / non pertinente	24	36.36%



17. Valorizzazione della ricerca (Dipartimento/Ateneo)

Single choice, answers 66x, unanswered 0x

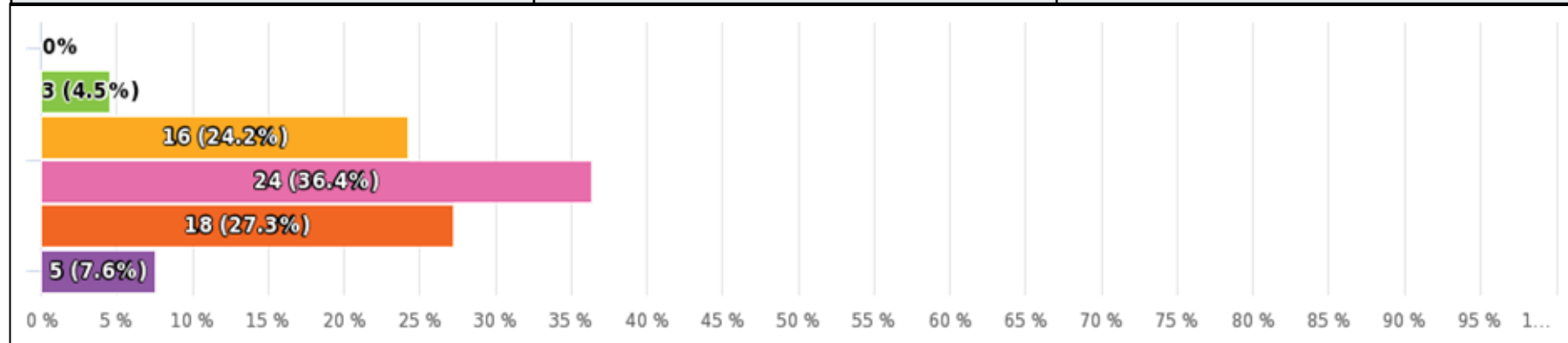
Answer Choices	Responses	Ratio
1 - Per nulla soddisfacente	1	1.52%
2 - Poco soddisfacente	5	7.58%
3 - Adeguato	9	13.64%
4 - Buono	18	27.27%
5 - Ottimo	32	48.48%
N/A - Non applicabile / non pertinente	1	1.52%



18. Supporto alla contrattualistica della ricerca (Dipartimento/Ateneo)

Single choice, answers 66x, unanswered 0x

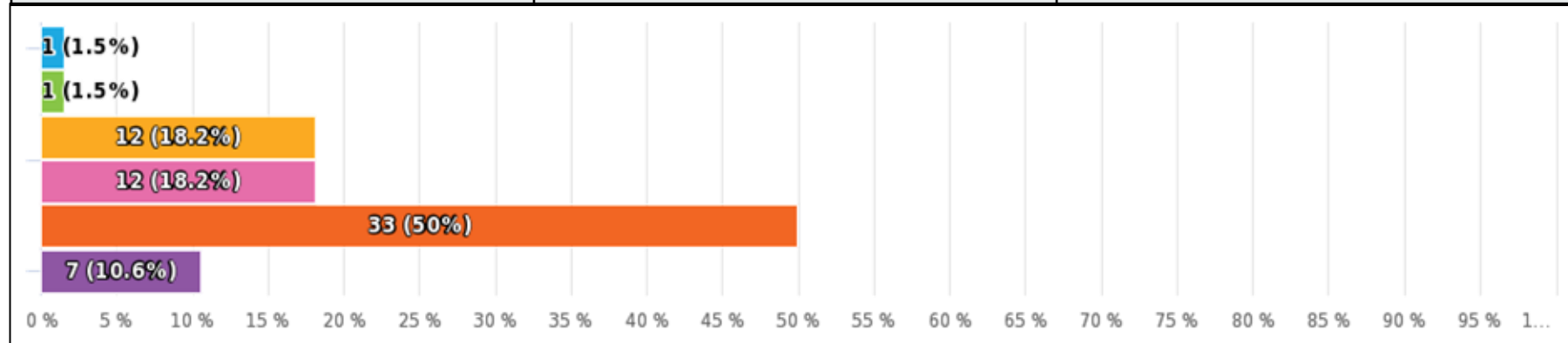
Answer Choices	Responses	Ratio
1 - Per nulla soddisfacente		0%
2 - Poco soddisfacente	3	4.55%
3 - Adeguato	16	24.24%
4 - Buono	24	36.36%
5 - Ottimo	18	27.27%
N/A - Non applicabile / non pertinente	5	7.58%



19. Supporto ai processi AQ della ricerca/VQR (Dipartimento/Ateneo)

Single choice, answers 66x, unanswered 0x

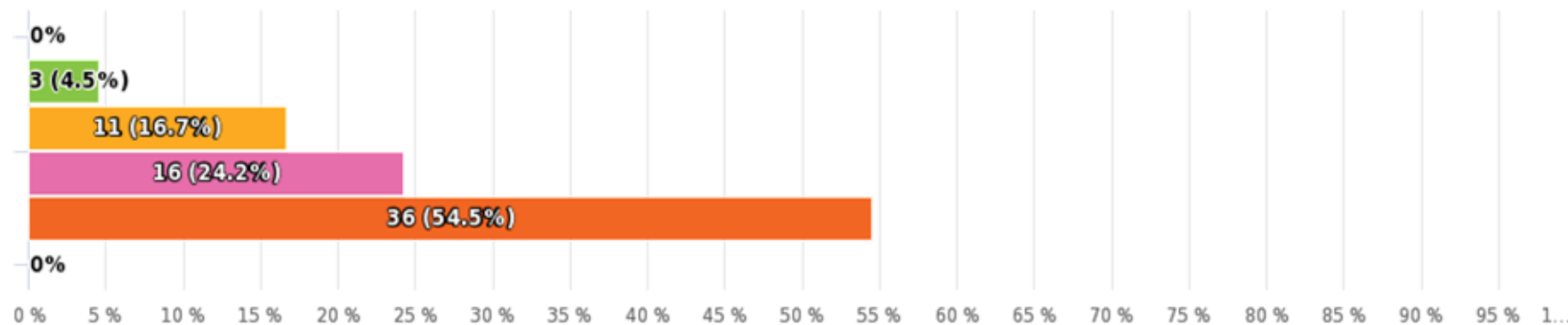
Answer Choices	Responses	Ratio
1 - Per nulla soddisfacente	1	1.52%
2 - Poco soddisfacente	1	1.52%
3 - Adeguato	12	18.18%
4 - Buono	12	18.18%
5 - Ottimo	33	50%
N/A - Non applicabile / non pertinente	7	10.61%



20. Supporto alla gestione dei prodotti della ricerca (IRIS – Dipartimento/Ateneo)

Single choice, answers 66x, unanswered 0x

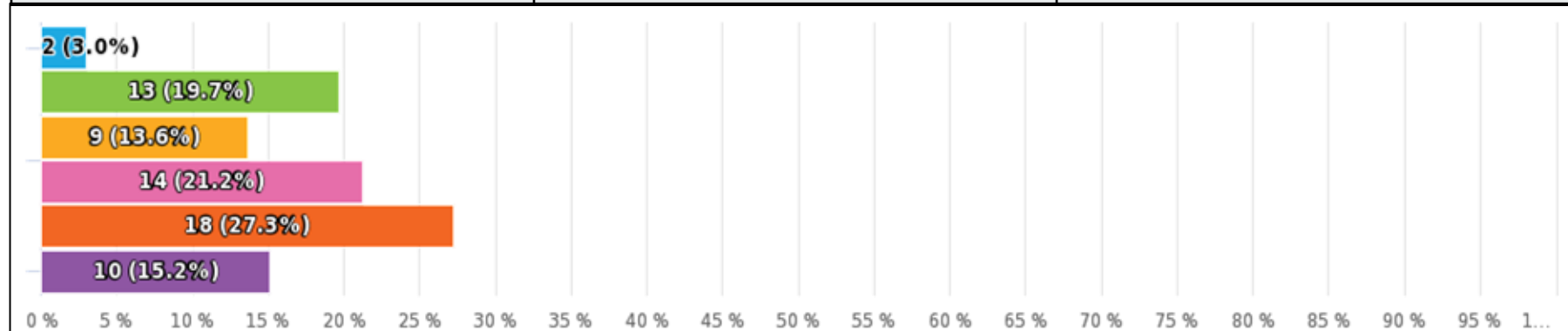
Answer Choices	Responses	Ratio
1 - Per nulla soddisfacente		0%
2 - Poco soddisfacente	3	4.55%
3 - Adeguato	11	16.67%
4 - Buono	16	24.24%
5 - Ottimo	36	54.55%
N/A - Non applicabile / non pertinente		0%



21. Supporto tecnico nei laboratori di ricerca (Dipartimento)

Single choice, answers 66x, unanswered 0x

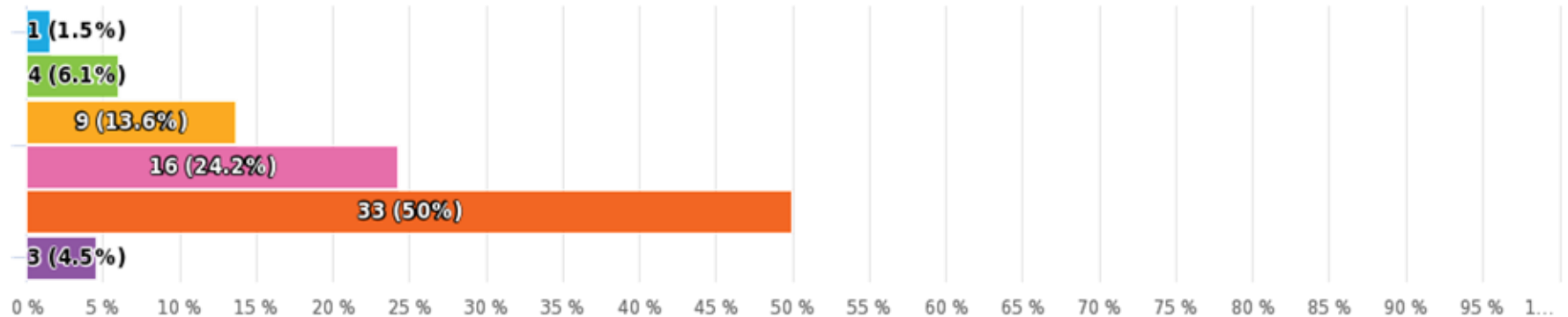
Answer Choices	Responses	Ratio
1 - Per nulla soddisfacente	2	3.03%
2 - Poco soddisfacente	13	19.7%
3 - Adeguato	9	13.64%
4 - Buono	14	21.21%
5 - Ottimo	18	27.27%
N/A - Non applicabile / non pertinente	10	15.15%



22. Funzionamento della commissione Ricerca (Dipartimento)

Single choice, answers 66x, unanswered 0x

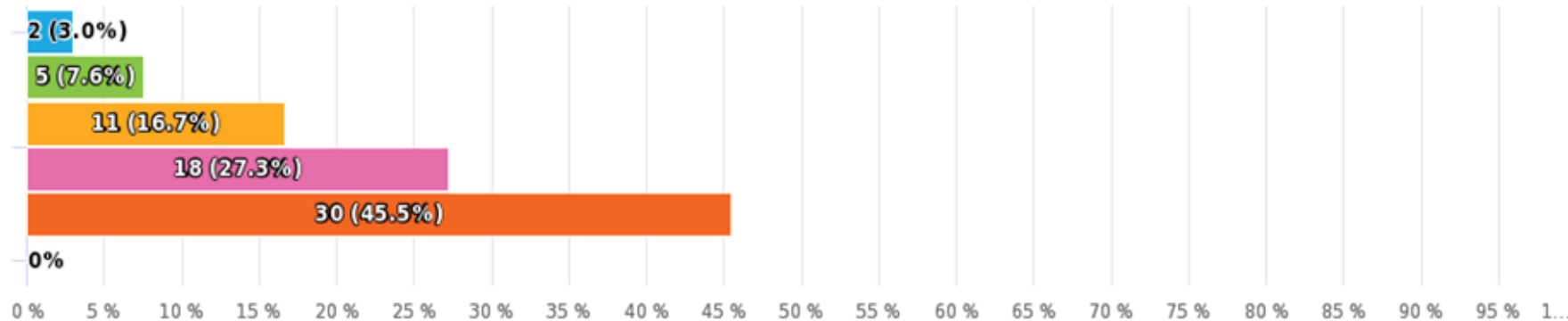
Answer Choices	Responses	Ratio
1 - Per nulla soddisfacente	1	1.52%
2 - Poco soddisfacente	4	6.06%
3 - Adeguato	9	13.64%
4 - Buono	16	24.24%
5 - Ottimo	33	50%
N/A - Non applicabile / non pertinente	3	4.55%



23. Soddisfazione complessiva per il supporto alla Ricerca

Single choice, answers 66x, unanswered 0x

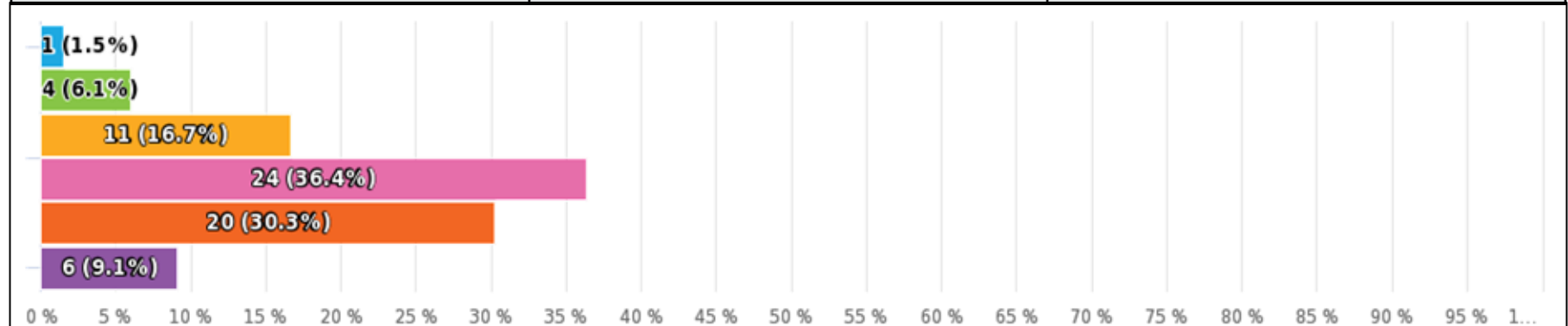
Answer Choices	Responses	Ratio
1 - Per nulla soddisfacente	2	3.03%
2 - Poco soddisfacente	5	7.58%
3 - Adeguato	11	16.67%
4 - Buono	18	27.27%
5 - Ottimo	30	45.45%
N/A - Non applicabile / non pertinente		0%



24. Gestione di assegni, incarichi e collaborazioni (Dipartimento/Ateneo)

Single choice, answers 66x, unanswered 0x

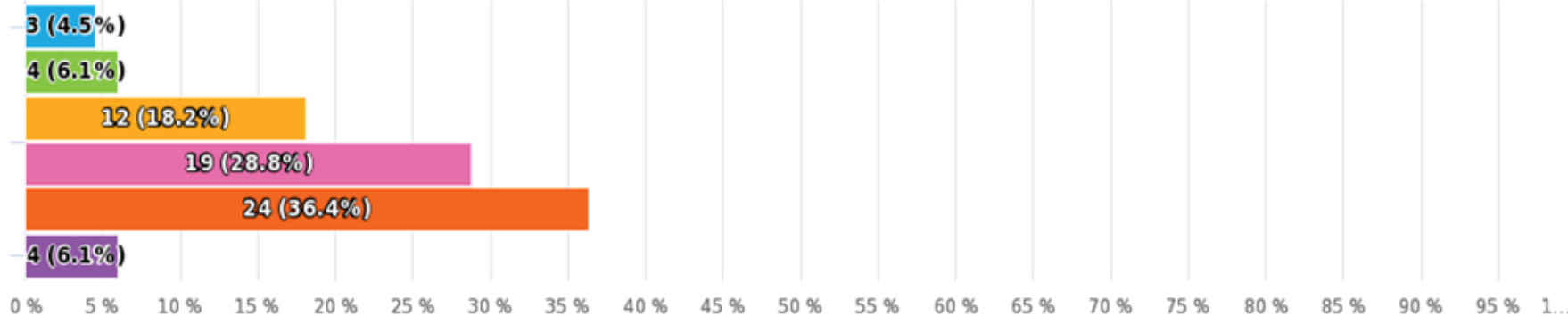
Answer Choices	Responses	Ratio
1 - Per nulla soddisfacente	1	1.52%
2 - Poco soddisfacente	4	6.06%
3 - Adeguato	11	16.67%
4 - Buono	24	36.36%
5 - Ottimo	20	30.3%
N/A - Non applicabile / non pertinente	6	9.09%



25. Supporto alla gestione della carriera accademica (Ateneo)

Single choice, answers 66x, unanswered 0x

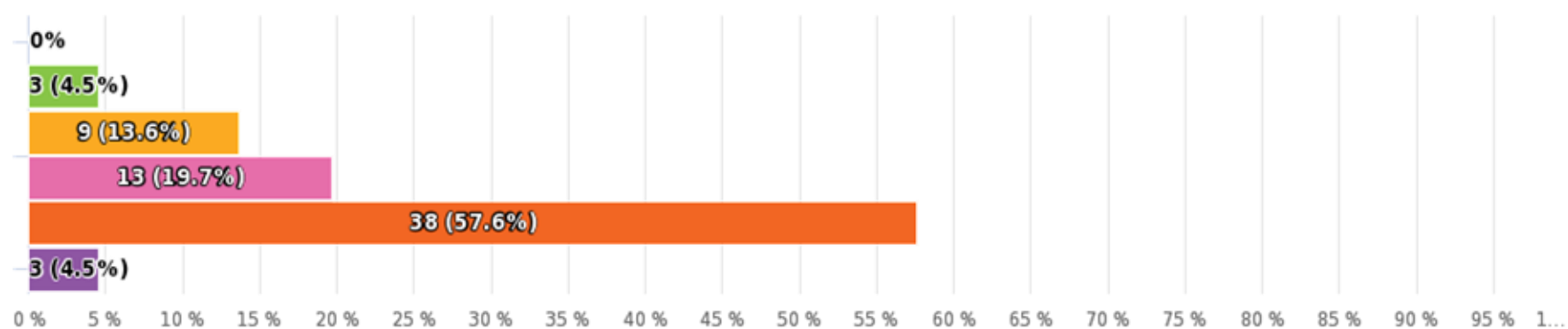
Answer Choices	Responses	Ratio
1 - Per nulla soddisfacente	3	4.55%
2 - Poco soddisfacente	4	6.06%
3 - Adeguato	12	18.18%
4 - Buono	19	28.79%
5 - Ottimo	24	36.36%
N/A - Non applicabile / non pertinente	4	6.06%



26. Gestione delle missioni e dei rimborsi (Dipartimento/Ateneo)

Single choice, answers 66x, unanswered 0x

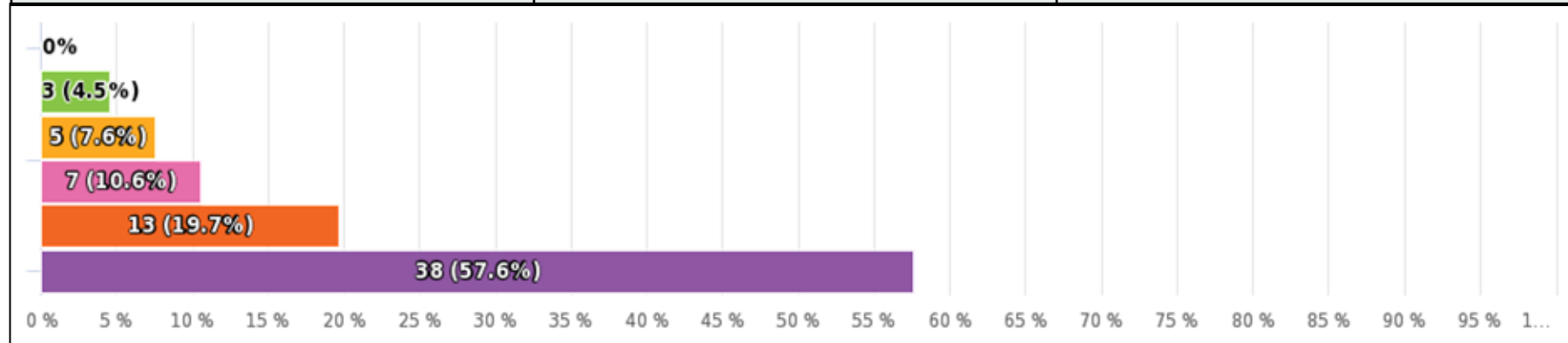
Answer Choices	Responses	Ratio
1 - Per nulla soddisfacente		0%
2 - Poco soddisfacente	3	4.55%
3 - Adeguato	9	13.64%
4 - Buono	13	19.7%
5 - Ottimo	38	57.58%
N/A - Non applicabile / non pertinente	3	4.55%



27. Gestione dei compensi per attività conto terzi (Dipartimento/Ateneo)

Single choice, answers 66x, unanswered 0x

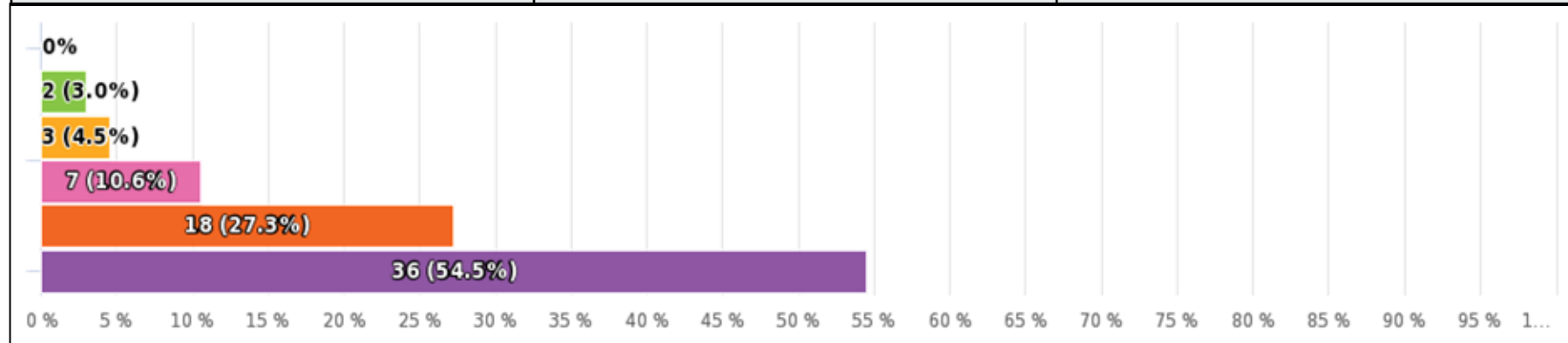
Answer Choices	Responses	Ratio
1 - Per nulla soddisfacente		0%
2 - Poco soddisfacente	3	4.55%
3 - Adeguato	5	7.58%
4 - Buono	7	10.61%
5 - Ottimo	13	19.7%
N/A - Non applicabile / non pertinente	38	57.58%



28. Gestione dei Visiting Professors (Dipartimento/Ateneo)

Single choice, answers 66x, unanswered 0x

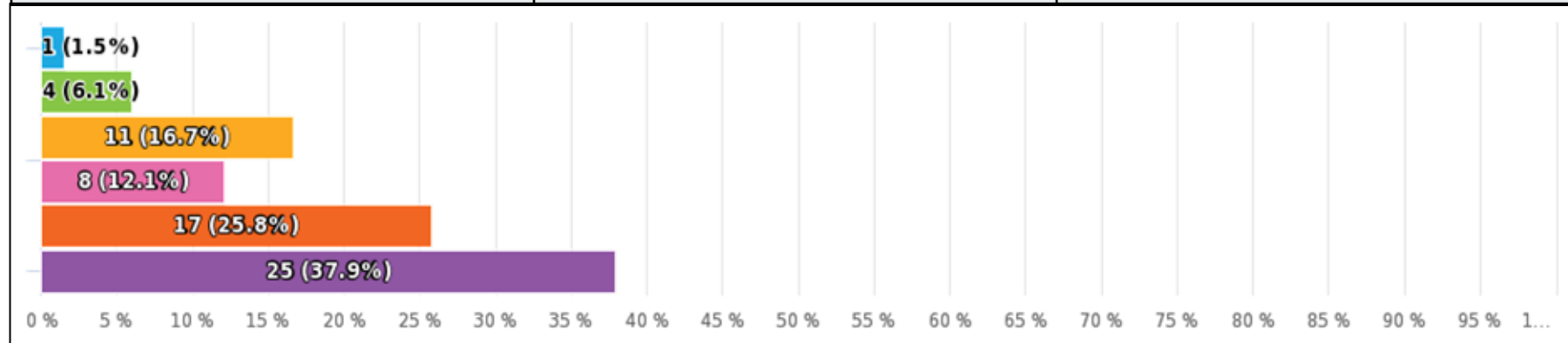
Answer Choices	Responses	Ratio
1 - Per nulla soddisfacente		0%
2 - Poco soddisfacente	2	3.03%
3 - Adeguato	3	4.55%
4 - Buono	7	10.61%
5 - Ottimo	18	27.27%
N/A - Non applicabile / non pertinente	36	54.55%



29. Supporto all'internazionalizzazione del personale docente (Ateneo)

Single choice, answers 66x, unanswered 0x

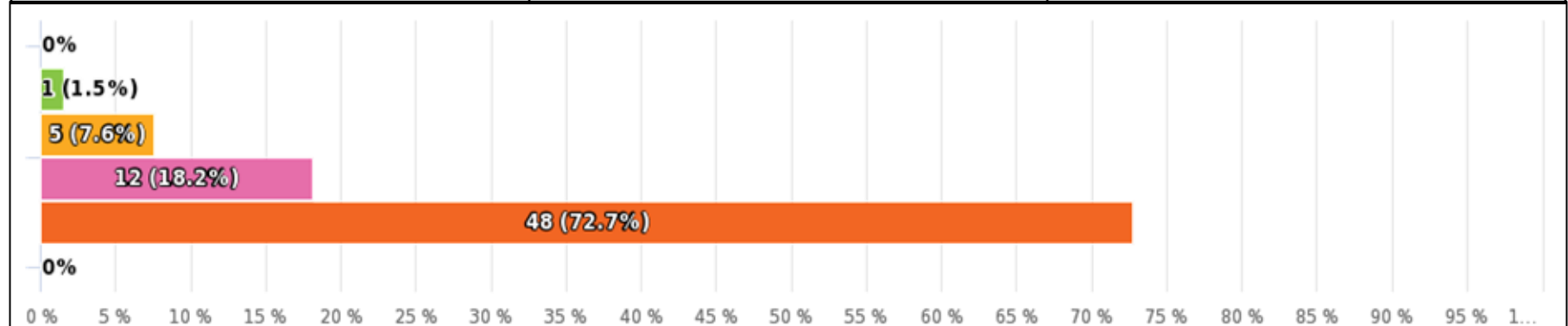
Answer Choices	Responses	Ratio
1 - Per nulla soddisfacente	1	1.52%
2 - Poco soddisfacente	4	6.06%
3 - Adeguato	11	16.67%
4 - Buono	8	12.12%
5 - Ottimo	17	25.76%
N/A - Non applicabile / non pertinente	25	37.88%



30. Attività Collegiali (Consiglio, Seminari,...) (Dipartimento)

Single choice, answers 66x, unanswered 0x

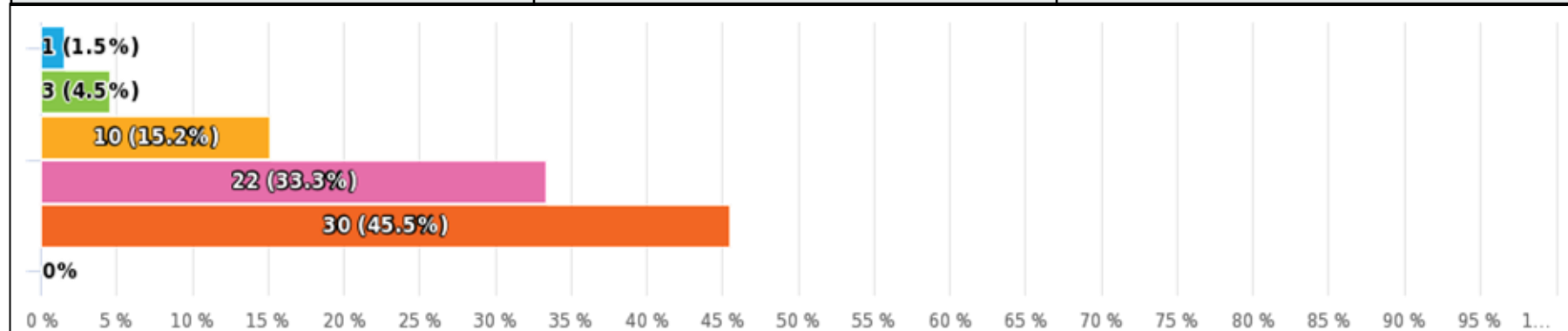
Answer Choices	Responses	Ratio
1 - Per nulla soddisfacente		0%
2 - Poco soddisfacente	1	1.52%
3 - Adeguato	5	7.58%
4 - Buono	12	18.18%
5 - Ottimo	48	72.73%
N/A - Non applicabile / non pertinente		0%



31. Soddisfazione complessiva per amministrazione e gestione del personale

Single choice, answers 66x, unanswered 0x

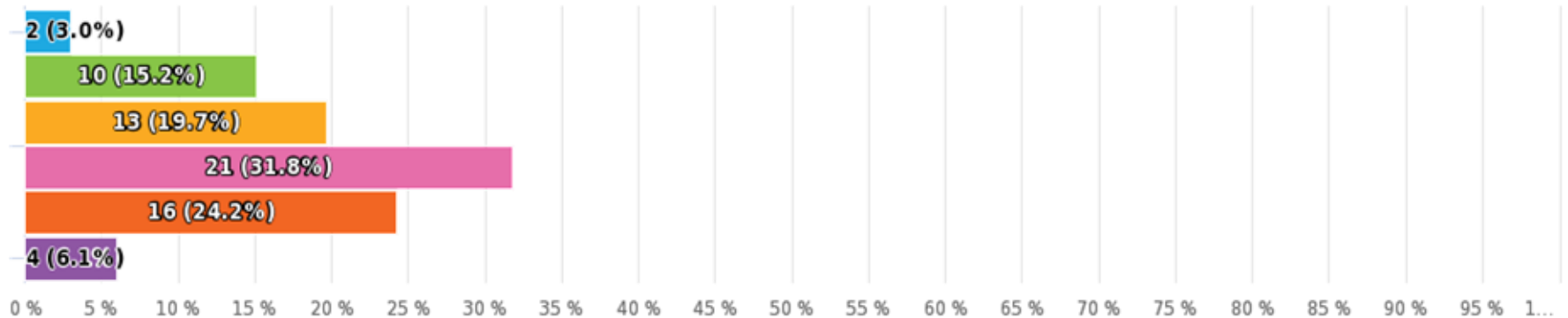
Answer Choices	Responses	Ratio
1 - Per nulla soddisfacente	1	1.52%
2 - Poco soddisfacente	3	4.55%
3 - Adeguato	10	15.15%
4 - Buono	22	33.33%
5 - Ottimo	30	45.45%
N/A - Non applicabile / non pertinente		0%



32. Procedure di acquisto (Dipartimento/Ateneo)

Single choice, answers 66x, unanswered 0x

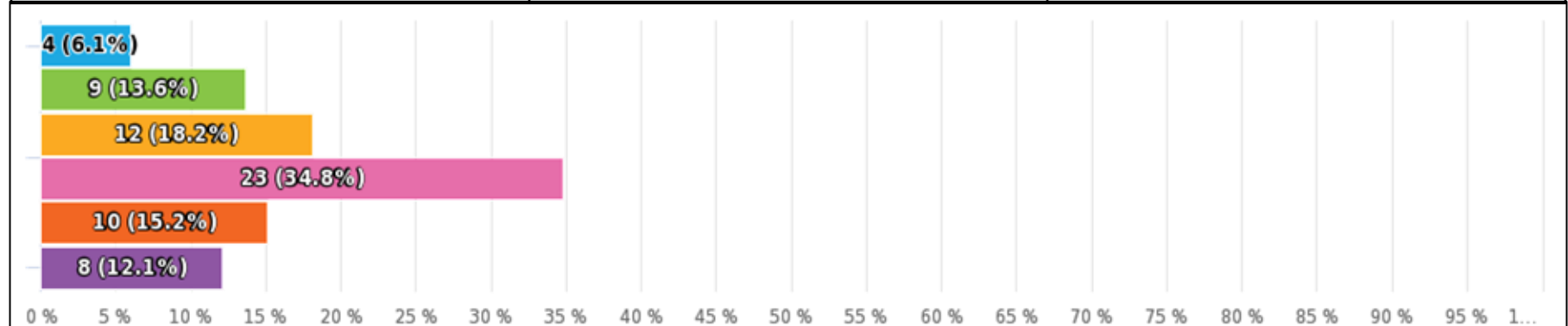
Answer Choices	Responses	Ratio
1 - Per nulla soddisfacente	2	3.03%
2 - Poco soddisfacente	10	15.15%
3 - Adeguato	13	19.7%
4 - Buono	21	31.82%
5 - Ottimo	16	24.24%
N/A - Non applicabile / non pertinente	4	6.06%



33. Interventi di manutenzione (Dipartimento/Ateneo)

Single choice, answers 66x, unanswered 0x

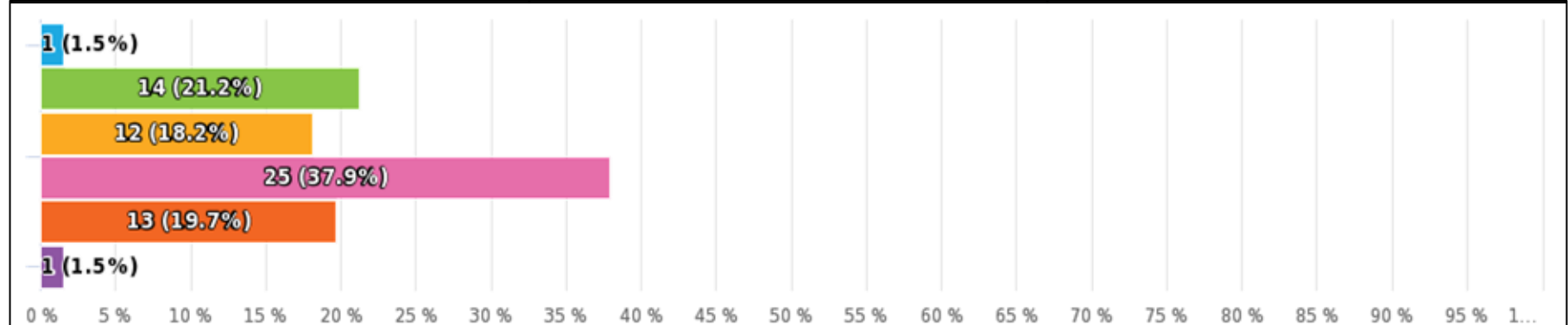
Answer Choices	Responses	Ratio
1 - Per nulla soddisfacente	4	6.06%
2 - Poco soddisfacente	9	13.64%
3 - Adeguato	12	18.18%
4 - Buono	23	34.85%
5 - Ottimo	10	15.15%
N/A - Non applicabile / non pertinente	8	12.12%



34. Spazi dedicati all'attività di ricerca (laboratori)

Single choice, answers 66x, unanswered 0x

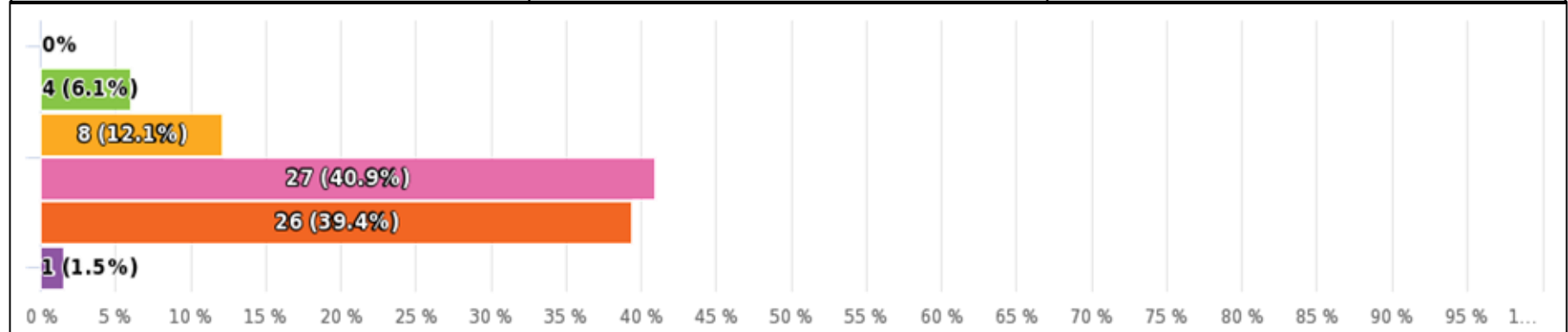
Answer Choices	Responses	Ratio
1 - Per nulla soddisfacente	1	1.52%
2 - Poco soddisfacente	14	21.21%
3 - Adeguato	12	18.18%
4 - Buono	25	37.88%
5 - Ottimo	13	19.7%
N/A - Non applicabile / non pertinente	1	1.52%



35. Spazi dedicati alla didattica (aule, sale studio)

Single choice, answers 66x, unanswered 0x

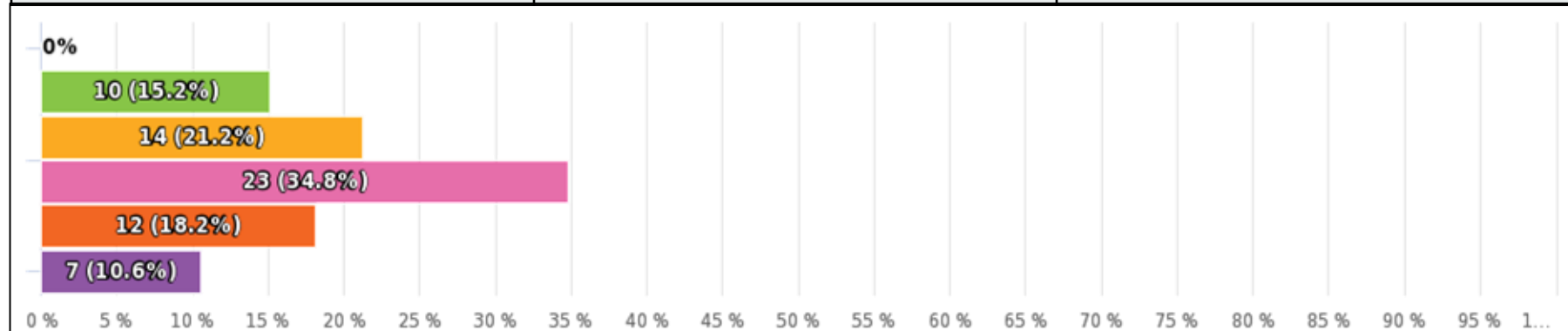
Answer Choices	Responses	Ratio
1 - Per nulla soddisfacente		0%
2 - Poco soddisfacente	4	6.06%
3 - Adeguato	8	12.12%
4 - Buono	27	40.91%
5 - Ottimo	26	39.39%
N/A - Non applicabile / non pertinente	1	1.52%



36. Spazi dedicati ad altre attività (uffici)

Single choice, answers 66x, unanswered 0x

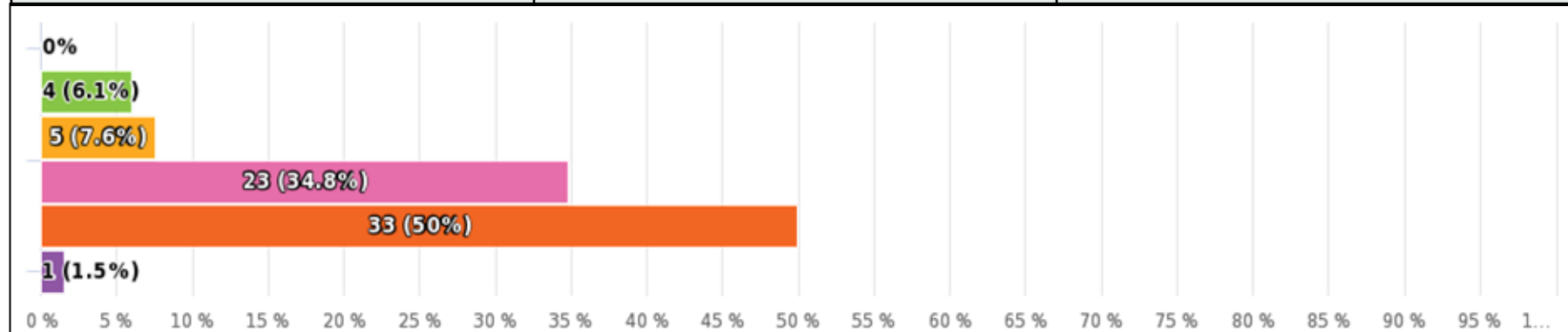
Answer Choices	Responses	Ratio
1 - Per nulla soddisfacente		0%
2 - Poco soddisfacente	10	15.15%
3 - Adeguato	14	21.21%
4 - Buono	23	34.85%
5 - Ottimo	12	18.18%
N/A - Non applicabile / non pertinente	7	10.61%



37. Strumentazioni per la ricerca

Single choice, answers 66x, unanswered 0x

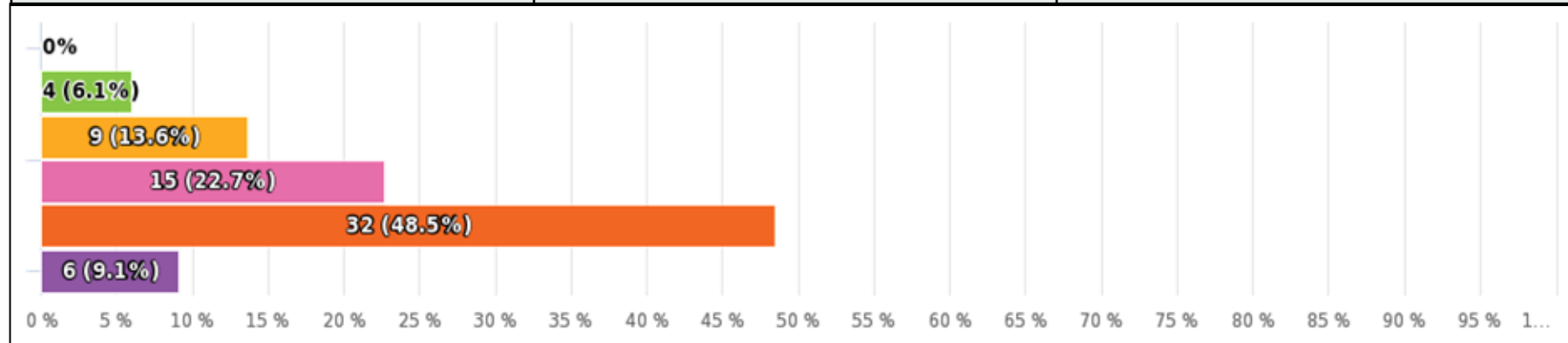
Answer Choices	Responses	Ratio
1 - Per nulla soddisfacente		0%
2 - Poco soddisfacente	4	6.06%
3 - Adeguato	5	7.58%
4 - Buono	23	34.85%
5 - Ottimo	33	50%
N/A - Non applicabile / non pertinente	1	1.52%



38. Funzionamento della commissione Strumentazione (Dipartimento)

Single choice, answers 66x, unanswered 0x

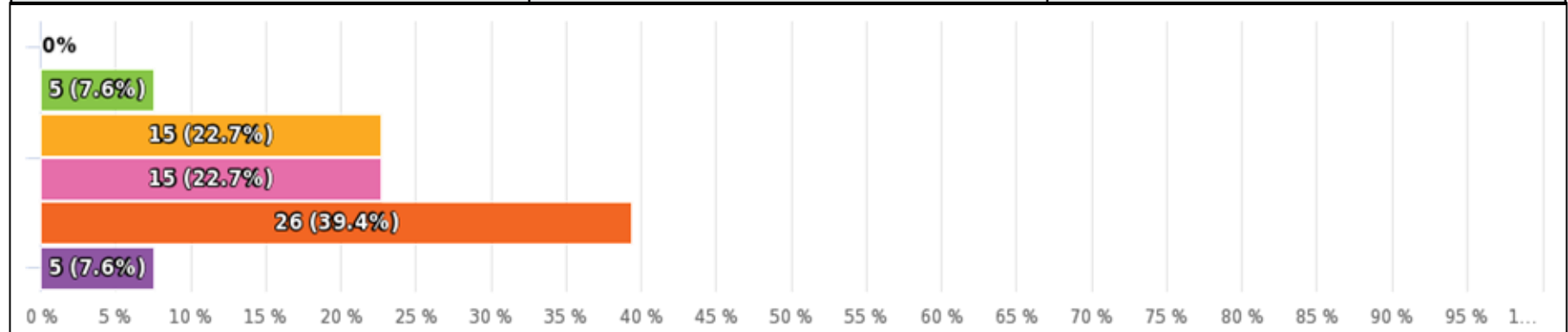
Answer Choices	Responses	Ratio
1 - Per nulla soddisfacente		0%
2 - Poco soddisfacente	4	6.06%
3 - Adeguato	9	13.64%
4 - Buono	15	22.73%
5 - Ottimo	32	48.48%
N/A - Non applicabile / non pertinente	6	9.09%



39. Funzionamento della commissione Spazi (Dipartimento)

Single choice, answers 66x, unanswered 0x

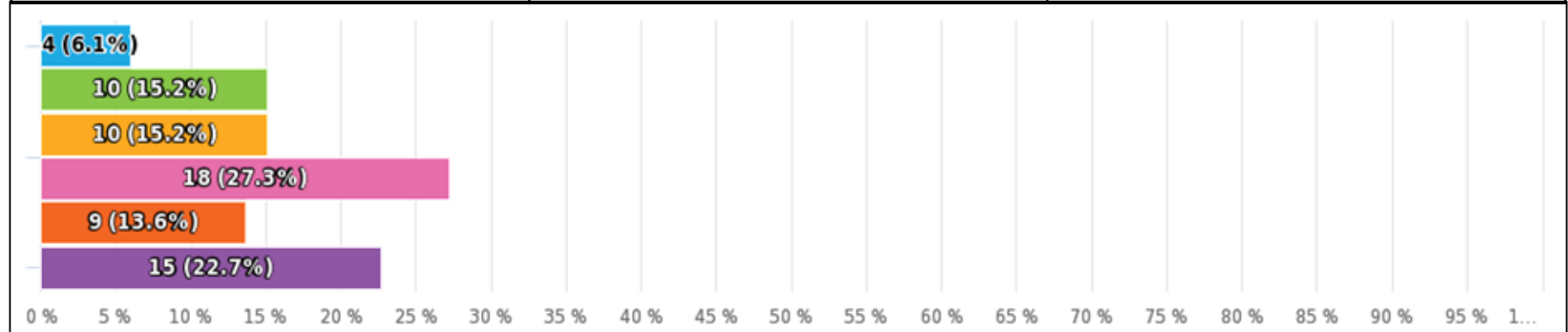
Answer Choices	Responses	Ratio
1 - Per nulla soddisfacente		0%
2 - Poco soddisfacente	5	7.58%
3 - Adeguato	15	22.73%
4 - Buono	15	22.73%
5 - Ottimo	26	39.39%
N/A - Non applicabile / non pertinente	5	7.58%



40. Sostenibilità energetica e ambientale

Single choice, answers 66x, unanswered 0x

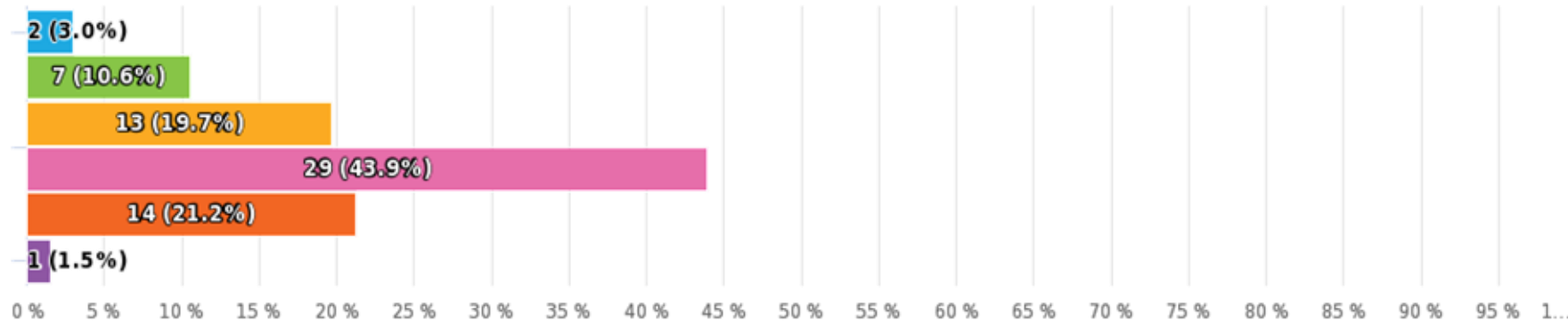
Answer Choices	Responses	Ratio
1 - Per nulla soddisfacente	4	6.06%
2 - Poco soddisfacente	10	15.15%
3 - Adeguato	10	15.15%
4 - Buono	18	27.27%
5 - Ottimo	9	13.64%
N/A - Non applicabile / non pertinente	15	22.73%



41. Soddisfazione complessiva per infrastrutture e servizi generali

Single choice, answers 66x, unanswered 0x

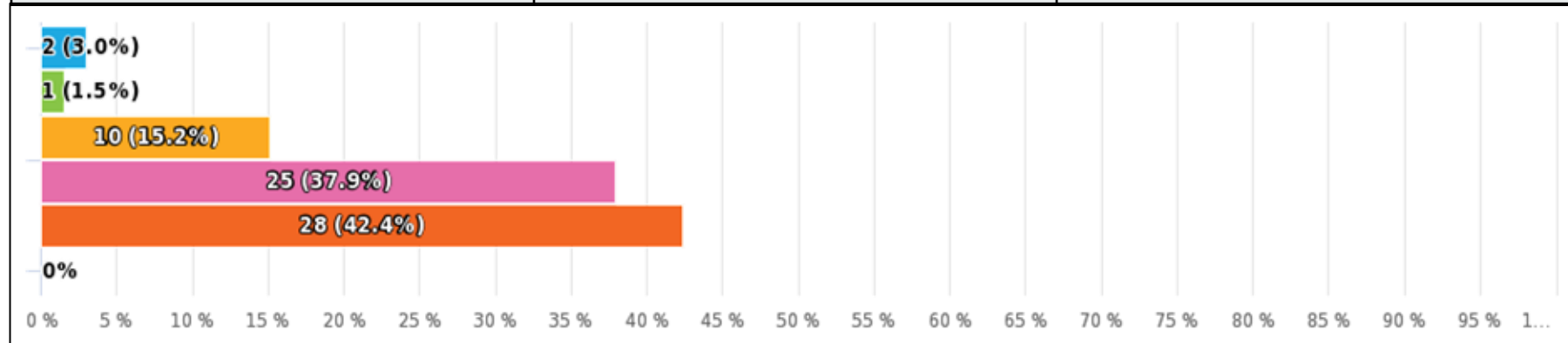
Answer Choices	Responses	Ratio
1 - Per nulla soddisfacente	2	3.03%
2 - Poco soddisfacente	7	10.61%
3 - Adeguato	13	19.7%
4 - Buono	29	43.94%
5 - Ottimo	14	21.21%
N/A - Non applicabile / non pertinente	1	1.52%



42. Sito/pagina del Dipartimento: chiarezza, fruibilità, rapidità aggiornamento

Single choice, answers 66x, unanswered 0x

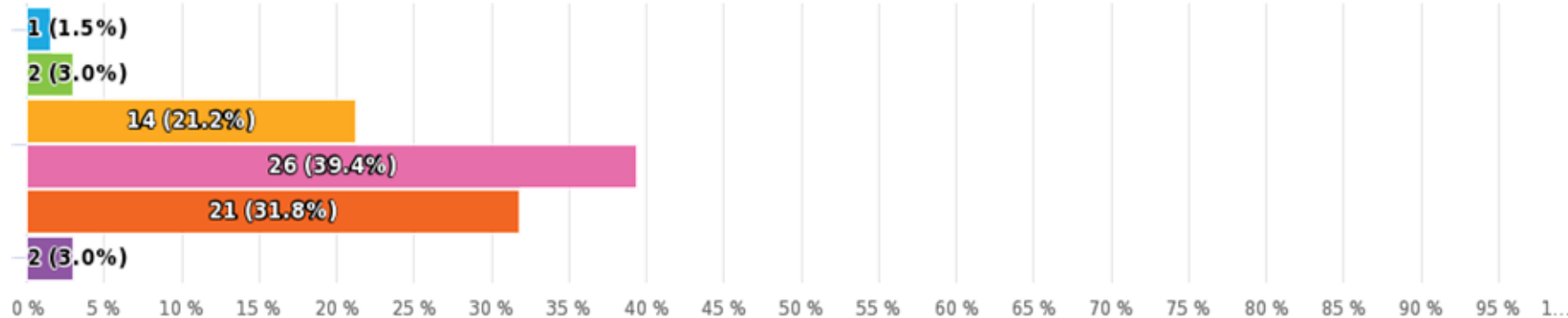
Answer Choices	Responses	Ratio
1 - Per nulla soddisfacente	2	3.03%
2 - Poco soddisfacente	1	1.52%
3 - Adeguato	10	15.15%
4 - Buono	25	37.88%
5 - Ottimo	28	42.42%
N/A - Non applicabile / non pertinente		0%



43. Siti dei CdS e Intranet di Ateneo

Single choice, answers 66x, unanswered 0x

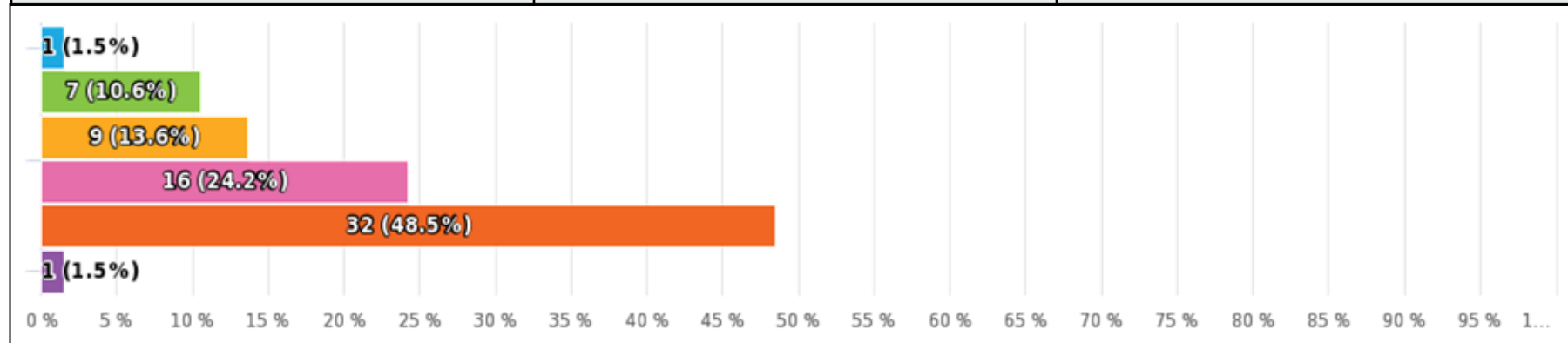
Answer Choices	Responses	Ratio
1 - Per nulla soddisfacente	1	1.52%
2 - Poco soddisfacente	2	3.03%
3 - Adeguato	14	21.21%
4 - Buono	26	39.39%
5 - Ottimo	21	31.82%
N/A - Non applicabile / non pertinente	2	3.03%



44. Comunicazione istituzionale e valorizzazione delle attività

Single choice, answers 66x, unanswered 0x

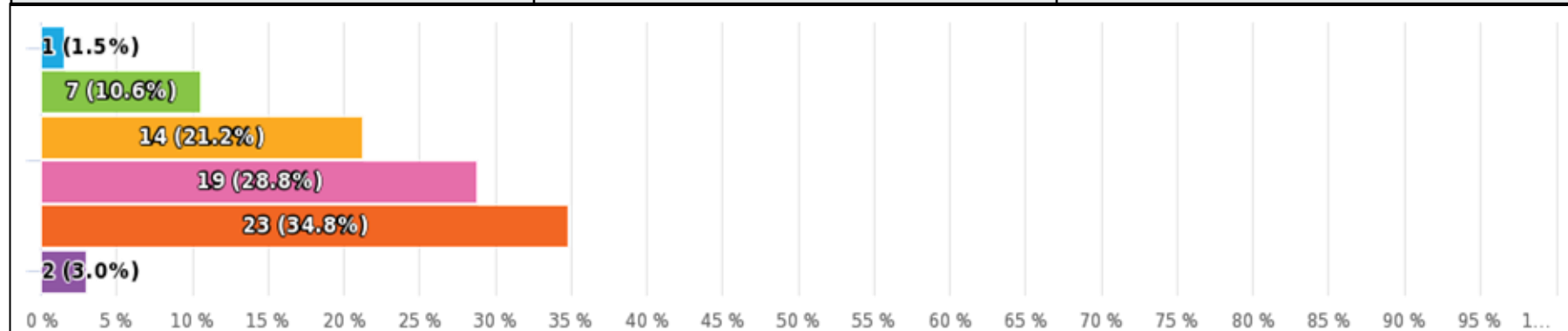
Answer Choices	Responses	Ratio
1 - Per nulla soddisfacente	1	1.52%
2 - Poco soddisfacente	7	10.61%
3 - Adeguato	9	13.64%
4 - Buono	16	24.24%
5 - Ottimo	32	48.48%
N/A - Non applicabile / non pertinente	1	1.52%



45. Conoscenza dei servizi disponibili a supporto del docente

Single choice, answers 66x, unanswered 0x

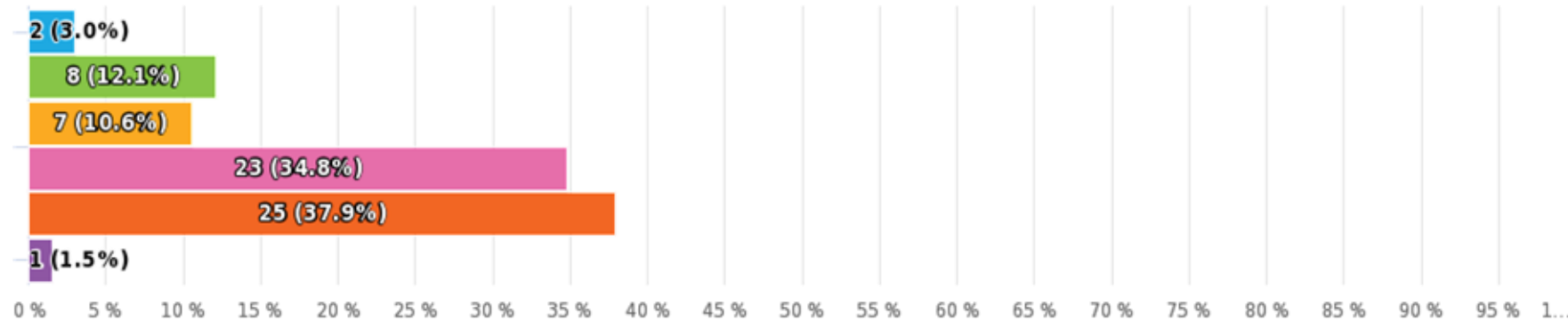
Answer Choices	Responses	Ratio
1 - Per nulla soddisfacente	1	1.52%
2 - Poco soddisfacente	7	10.61%
3 - Adeguato	14	21.21%
4 - Buono	19	28.79%
5 - Ottimo	23	34.85%
N/A - Non applicabile / non pertinente	2	3.03%



46. Chiarezza di ruoli e responsabilità nell'organizzazione dei servizi

Single choice, answers 66x, unanswered 0x

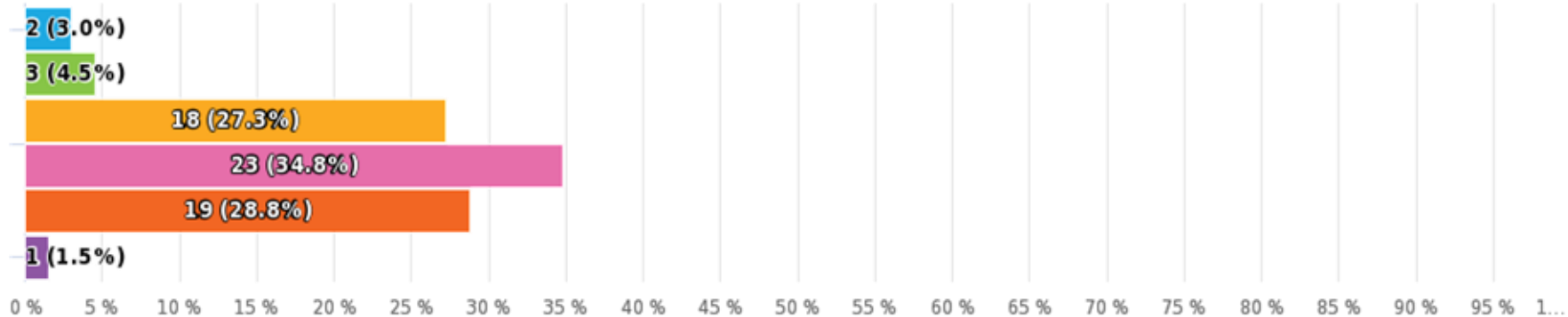
Answer Choices	Responses	Ratio
1 - Per nulla soddisfacente	2	3.03%
2 - Poco soddisfacente	8	12.12%
3 - Adeguato	7	10.61%
4 - Buono	23	34.85%
5 - Ottimo	25	37.88%
N/A - Non applicabile / non pertinente	1	1.52%



47. Ritieni che i servizi e le infrastrutture del Dipartimento siano adeguati allo svolgimento delle tue attività?

Single choice, answers 66x, unanswered 0x

Answer Choices	Responses	Ratio
1 - Per nulla soddisfacente	2	3.03%
2 - Poco soddisfacente	3	4.55%
3 - Adeguato	18	27.27%
4 - Buono	23	34.85%
5 - Ottimo	19	28.79%
N/A - Non applicabile / non pertinente	1	1.52%

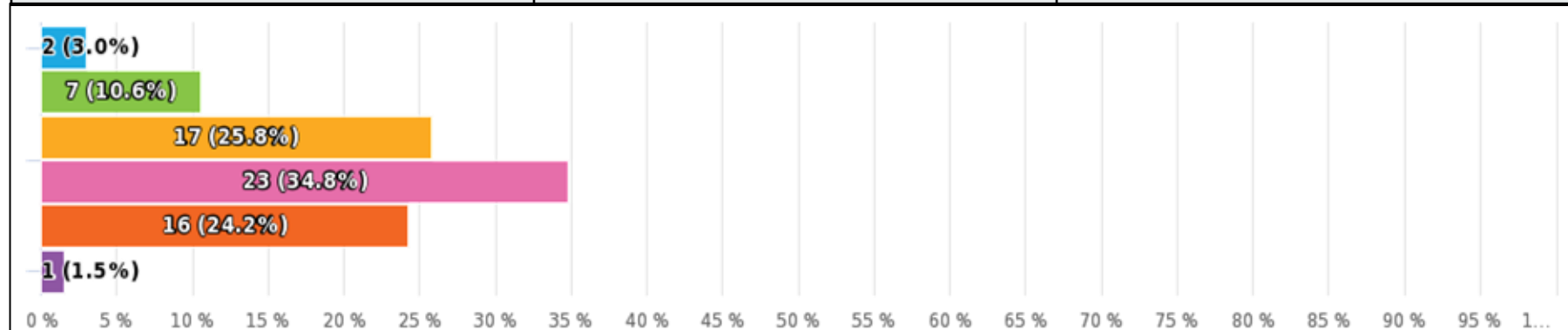


Questionario di soddisfazione docenti e ricercatori (AVA3)

48. Ritieni che i servizi e le infrastrutture del Dipartimento siano commisurati alle tue aspettative, in relazione al contesto in cui ti trovi a lavorare?

Single choice, answers 66x, unanswered 0x

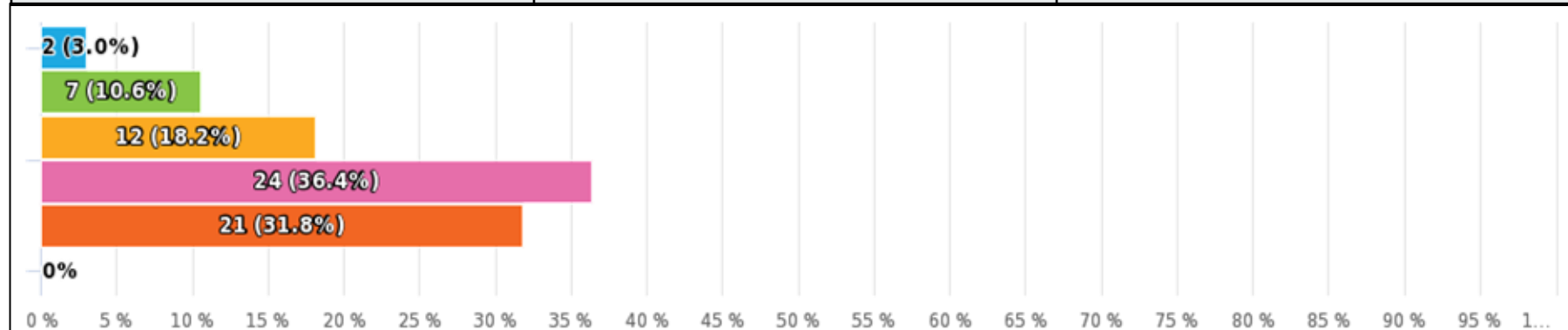
Answer Choices	Responses	Ratio
1 - Per nulla soddisfacente	2	3.03%
2 - Poco soddisfacente	7	10.61%
3 - Adeguato	17	25.76%
4 - Buono	23	34.85%
5 - Ottimo	16	24.24%
N/A - Non applicabile / non pertinente	1	1.52%



49. Ritieni che i servizi e le infrastrutture del Dipartimento siano idonei a supportare la tua crescita professionale e personale?

Single choice, answers 66x, unanswered 0x

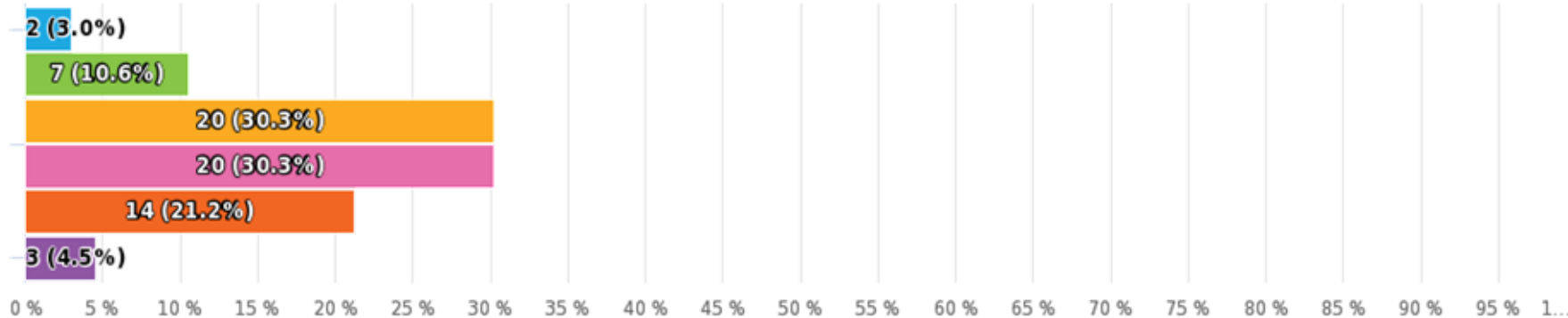
Answer Choices	Responses	Ratio
1 - Per nulla soddisfacente	2	3.03%
2 - Poco soddisfacente	7	10.61%
3 - Adeguato	12	18.18%
4 - Buono	24	36.36%
5 - Ottimo	21	31.82%
N/A - Non applicabile / non pertinente		0%



50. Ritieni che vi sia coerenza tra le priorità operative e le risorse disponibili (Dipartimento/Ateneo, ove pertinente)

Single choice, answers 66x, unanswered 0x

Answer Choices	Responses	Ratio
1 - Per nulla soddisfacente	2	3.03%
2 - Poco soddisfacente	7	10.61%
3 - Adeguato	20	30.3%
4 - Buono	20	30.3%
5 - Ottimo	14	21.21%
N/A - Non applicabile / non pertinente	3	4.55%

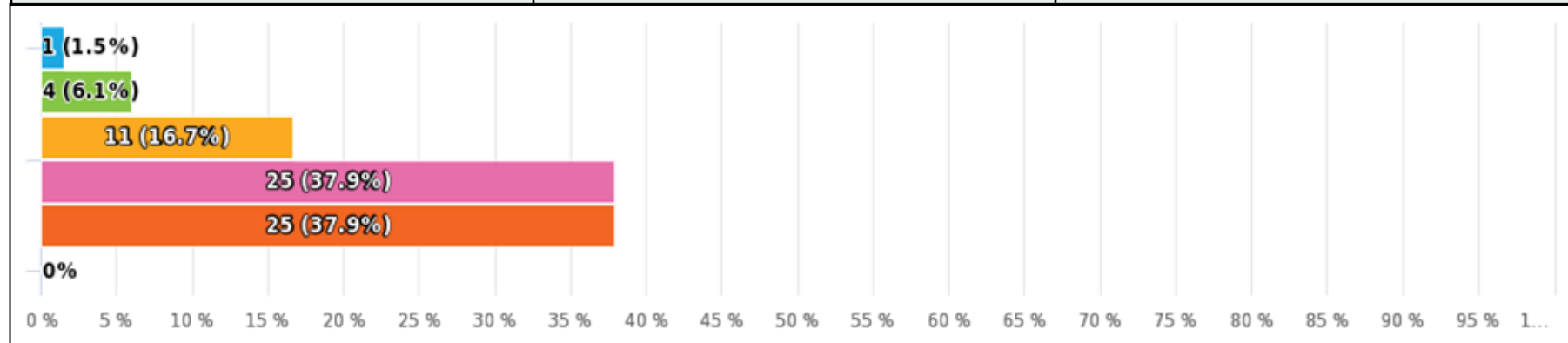


Questionario di soddisfazione docenti e ricercatori (AVA3)

Esprimi la tua soddisfazione complessiva per l'insieme dei servizi e delle infrastrutture del Dipartimento, in relazione alle esigenze delle tue attività accademiche.

Single choice, answers 66x, unanswered 0x

Answer Choices	Responses	Ratio
1 - Per nulla soddisfacente	1	1.52%
2 - Poco soddisfacente	4	6.06%
3 - Adeguato	11	16.67%
4 - Buono	25	37.88%
5 - Ottimo	25	37.88%
N/A - Non applicabile / non pertinente		0%



Questionario di soddisfazione docenti e ricercatori (AVA3)

Segnala le principali criticità riscontrate.

Indica se prevalentemente legate a: organizzazione interna / carenza risorse amministrative / vincoli normativi / altro.

Text answer, answers 25x, unanswered 41x

Altro
Amministrazione poco utile e poco incline alla risoluzione dei problemi (amministrativi)
carenza di alcune risorse amministrative
carenza risorse amministrative
carenza risorse amministrative / vincoli normativi
Carenza risorse amministrative
Credo ci sia una carenza di personale tecnico per la gestione delle apparecchiature nuove. Anche il personale amministrativo potrebbe essere potenziato.
gestione complessa e lunga degli acquisti di prodotti per la ricerca legata a burocrazia esasperata e poca flessibilità.
Gli spazi per la ricerca sono troppo limitati.
Incrementare aule per la didattica e spazi per i laboratori ricerca.
laboratori da rimodernare e spazi carenti e mal distribuiti
Le criticità migliorabili riguardano soprattutto la disponibilità degli spazi, quindi l'organizzazione degli ambienti comuni, dei laboratori dove si svolge attività di Ricerca e delle stanze da utilizzare esclusivamente come uffici.

Questionario di soddisfazione docenti e ricercatori (AVA3)

<p>Le principali criticità riguardano la disponibilità degli spazi fisici, in particolare quelli destinati alla ricerca e agli uffici. Tali criticità appaiono prevalentemente riconducibili a vincoli logistici e normativi, anche in relazione alla crescita delle attività e del personale, più che a carenze organizzative o di supporto amministrativo, che risultano complessivamente più che adeguati.</p>
<p>Le principali criticità riguardano spazi e manutenzioni. Per gli spazi il problema di ambiguità di gestione tra Policlinico Umberto I e Sapienza; per le manutenzioni l'incapienza o l'impossibilità di utilizzo dei fondi per gestirle.</p>
<p>Le principali criticità riscontrate a mio parere sono causate da vincoli normativi che non consentano il pieno sfruttamento delle risorse disponibili, ad esempio rallentando significativamente le procedure di acquisto, o impedendo l'ammodernamento delle infrastrutture. La valorizzazione delle attività svolte nel Dipartimento (dalla didattica, alla ricerca, alla terza missione), potrebbe essere migliorata dando maggiore visibilità mediatica al Dipartimento (anche attraverso l'utilizzo dei canali social, con l'istituzione e l'assunzione di personale ad hoc)</p>
<p>necessità per ulteriori risorse amministrative e ulteriori spazi per attività di ricerca - laboratori e uffici</p>
<p>Nessuna criticità</p>
<p>Non ho riscontrato criticità sostanziali.</p>
<p>Personale amministrativo numericamente insufficiente e non sempre formato su piattaforme e aspetti tecnici</p>
<p>Purtroppo la gestione è stata disastrosa. I motivi principali sono dovuti a una combinazione di: 1. Mancanza di trasparenza e meritocrazia; 2. Scelte dei docenti e avanzamenti di carriera basati su logiche clientelari anziché sul merito; 3. Un ambiente tossico con totale disorganizzazione scientifica e amministrativa</p>
<p>risorse amministrative e spazi per la ricerca</p>
<p>Sarebbe necessario che il Dipartimento si facesse carico della messa a disposizione, ove assenti, e manutenzione, ove già presenti, dei dispositivi di sicurezza collettivi (cappe chimiche e biologiche, armadi per sostanze infiammabili, polveri e solventi, ecc.) ed individuali.</p>
<p>spazi</p>
<p>Spazi carenti soprattutto in prospettiva di una ulteriore crescita del Dipartimento</p>
<p>1) carenza risorse amministrative</p>